



TERMÔMETRO DE VENDAS



Assessor de Economia e Estatística

Prof. Mosâr Leandro Ness

Presidente

Ivonei Miguel Pioner

AGOSTO de 2018



Desempenho de Vendas

Os números apresentaram, pelo segundo mês consecutivo, um resultado positivo de 10,05%. Todavia, estes são levemente inferiores aos 11,01% do mês de julho. Os dados também demonstram que agosto de 2018 apresentou, em relação a agosto de 2017, uma queda de 5,12% no comércio.

Comércio Geral 10,05% 
Mês Atual x Mês Anterior

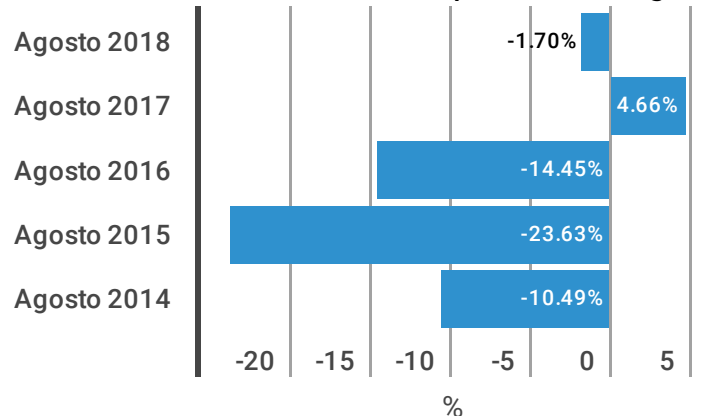
-5,12%
Mês Atual x
Mês Ano Anterior

-1,70%
Acumulado
no Ano

1,90%
Acumulado
12 meses

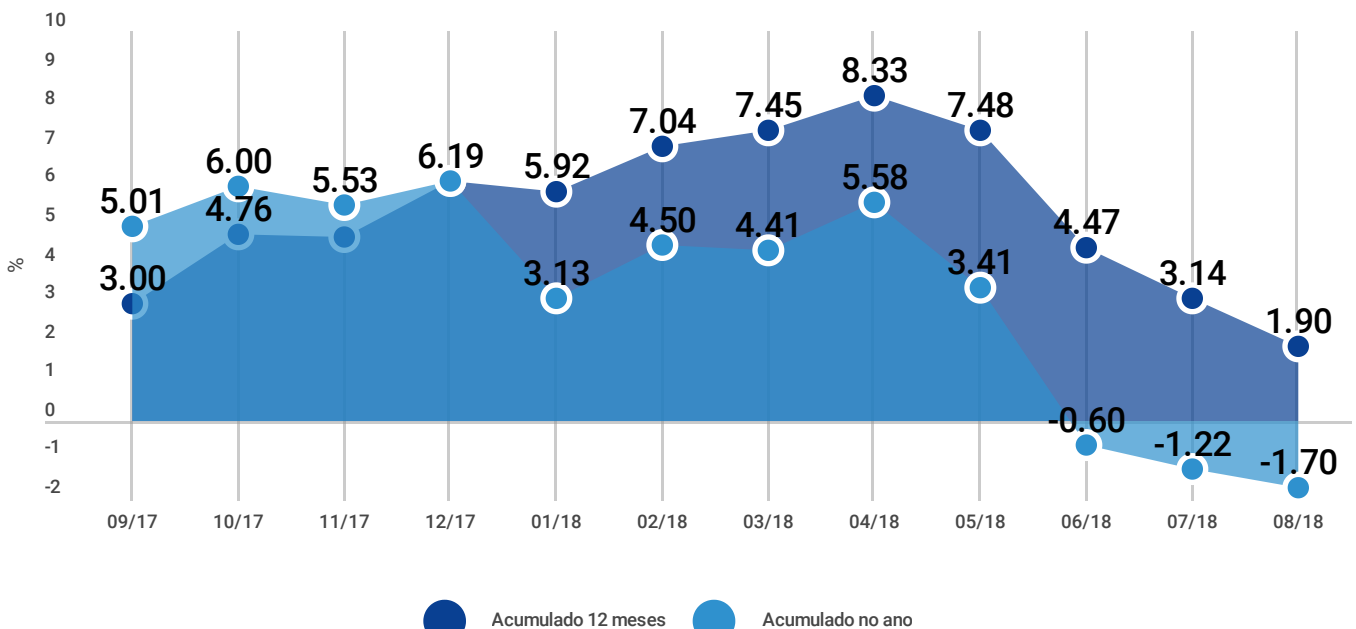
Desempenho de Agosto

Resultado do Acumulado no Ano para os Meses de Agosto



Observando-se os números sob um olhar geral, é possível identificar que o desempenho do ano em curso começa a dar sinais de enfraquecimento em relação à 2017. Porém, é inegável que os dados de agosto deixam o setor menos apreensivo em relação aos próximos meses, já que se espera, com o final do inverno e o início da primavera, a troca das coleções e assim um impulso nas vendas.

Acumulado de Vendas





Desempenho por Segmento

Segmentos	Mês Anterior	Mês Ano Ant.	No Ano	12 Meses
Informática e Telefonia	-3,58	-21,61	-22,24	-7,04
Automóveis, Caminhões e Autopeças	10,69	11,45	8,74	13,36
Óticas, Joalherias e Relojoarias	13,56	-2,87	-9,03	-6,38
Materiais de Construção	8,35	-22,73	-9,28	1,36
Materiais Elétricos	6,48	14,47	10,00	6,13
Eletrodomésticos, Móveis e Bazar	14,62	-16,71	-8,14	-5,39
Implementos Agrícolas	11,25	-21,48	-4,02	0,68
TOTAL RAMO DURO	9,61	-5,02	-0,52	4,74
Vestuário, Calçado e Tecidos	7,05	7,79	-1,11	-8,83
Produtos Químicos	27,66	-14,94	8,53	-4,49
Farmácias	7,81	-10,20	-15,11	-13,99
Livrarias, Papelarias e Brinquedos	21,04	-17,65	-8,10	-7,44
TOTAL RAMO MOLE	11,79	-5,53	-5,51	-6,99
COMÉRCIO GERAL	10,05	-5,12	-1,70	1,90

No ramo duro a variação entre os meses de julho e agosto de 2018 apresentou um aumento de 9,61%. Em termos reais, descontada a inflação, também foi percebida uma retração nas vendas de 0,52% e no acumulado de doze meses observou-se um crescimento positivo de 4,74%.

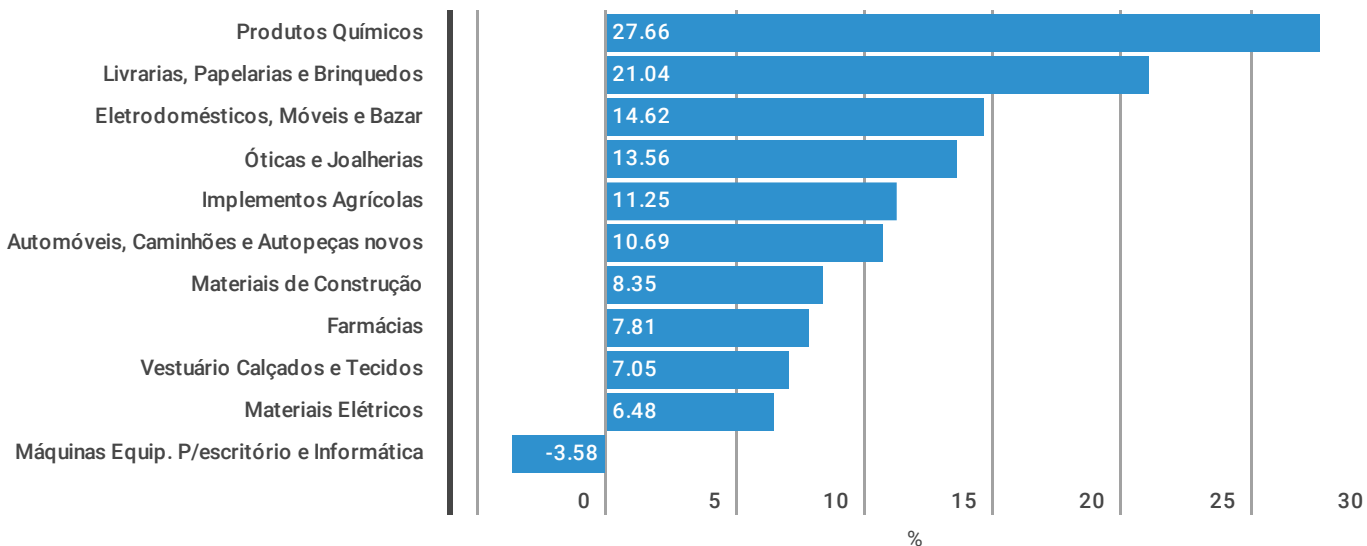
Em termos nominais, o desempenho negativo do setor ocorreu em apenas um segmento: Informática e Telefonia (3,58%). Já nas demais áreas do ramo, houve desempenho positivo: Automóveis, Caminhões e Autopeças Novas (10,69%); Material de Construção (8,35%); Óticas, Joalherias e Relojoarias (13,56%); Materiais Elétricos (6,48%); Eletrodomésticos, Móveis e Bazar (14,62%); e Implementos Agrícolas (11,25%).

Em relação ao ramo mole, a variação entre julho e agosto de 2018 apresentou também desempenho positivo de 11,79% contra 0,94% negativos do mês anterior (julho/2018). Já em termos reais, descontada a inflação, a variação sob o mesmo período do ano anterior (agosto/2017) apresentou saldo negativo de 5,53% e no acumulado de doze meses também houve uma retração de 6,99%.

O desempenho positivo ficou por conta de Vestuário e Calçados e Tecidos (7,05%); Produtos Químicos (27,66%); Farmácia (7,81%); Livraria, Papelaria e Brinquedos (21,04%). Ainda conforme o assessor de economia e estatística da CDL Caxias, Mosár Leandro Ness, nesta área pode ser observado um movimento errático dessa série histórica, com movimentos alternados, o que não deixa de surpreender, pois se esperava que o mesmo ainda apresenta-se números com sinal negativo.

Acumulado de Vendas

Resultado do Acumulado no Ano até o mês Agosto



%



Empregos

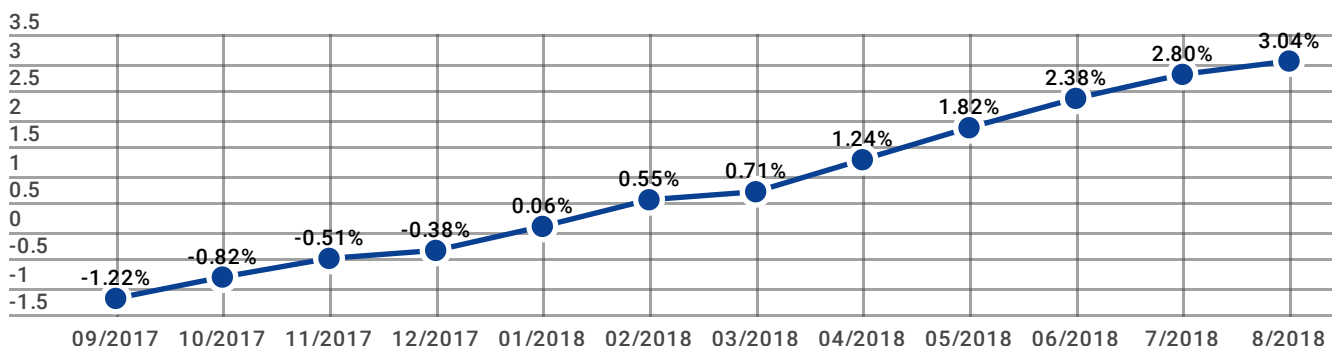
Atividade Econômica	Agosto de 2018				No ano		12 meses	
	Admis.	Deslig.	Saldo	Empr.%	Saldo	Empr.%	Saldo	Empr.%
Extrativa Mineral	3	6	-3	-3,00	10	11,49	9	10,23
Ind. Transformação	2.417	1.893	524	0,79	5.208	8,44	4.474	7,17
Serv. Ind. Util. Pública	8	18	-10	-0,61	18	1,12	-3	-0,18
Construção Civil	197	243	-46	-1,06	-130	-2,93	-436	-9,20
Comércio	1.298	1.370	-72	-0,27	-333	-1,24	-155	-0,58
Serviços	2.184	1.856	328	0,62	1.328	2,58	749	1,44
Adm. Pública	0	1	-1	-0,33	-5	-1,64	7	2,39
Agropecuária	60	100	-40	-2,05	-80	-4,01	-83	-4,15
TOTAL	6.167	5.487	680	0,44	6.016	4,05	4.562	3,04

Fonte: MTE-Caged/Observatório do Trabalho UCS

A evolução das contratações em Caxias do Sul durante julho revelou um saldo positivo na ordem de 680 novas vagas. Em doze meses também houve um acúmulo positivo de 4.562. Com isso, no longo prazo pode-se observar que a taxa de desemprego vem demonstrando uma melhora nos últimos meses com quedas constantes o que denota uma recuperação no quadro.

Saldo de Empregos

Resultado do Acumulado 12 meses





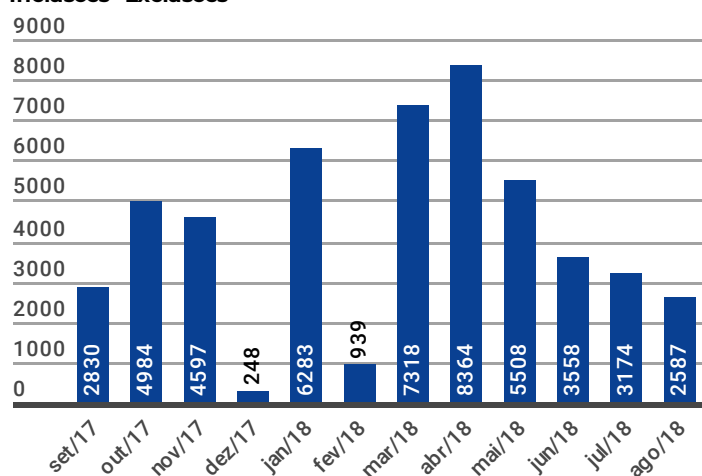
Indicadores de Crédito - SPC Brasil

O estoque de dívidas no mês de agosto apresentou um comportamento de acordo com o esperado, já que o mesmo teve um crescimento de 2,76%. Em 2018, o estoque de dívidas cresceu 35,09% e em doze meses o crescimento foi de 99,02%.

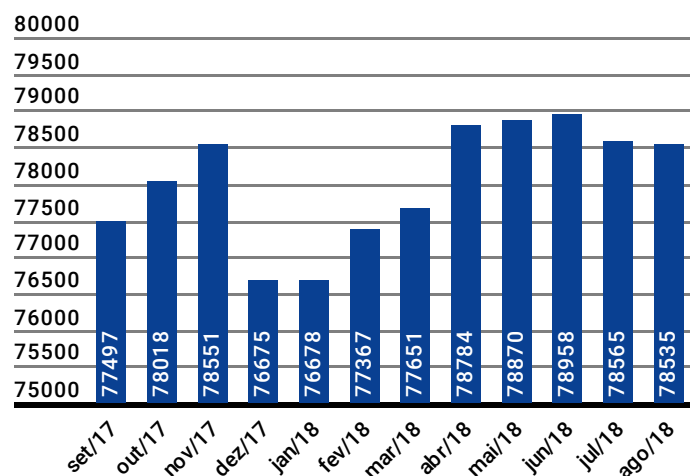
Quando os dados de agosto são comparados ao mesmo período do ano anterior (agosto/2017) é observado uma variação mensal de 3,82%. As inclusões de CPFs no SPC aumentaram em 1,28% em relação ao mesmo período do ano passado (agosto/2017) e diminuíram em 0,04% em relação ao mês anterior (julho/2018).

Saldo de Registros

Inclusões - Exclusões



Número de CPF's na base



Volume de Consultas

