



# TERMÔMETRO DE VENDAS



Assessor de Economia e Estatística Prof. Mosâr Leandro Ness

Presidente Ivonei Miguel Pioner

MARÇO de 2019



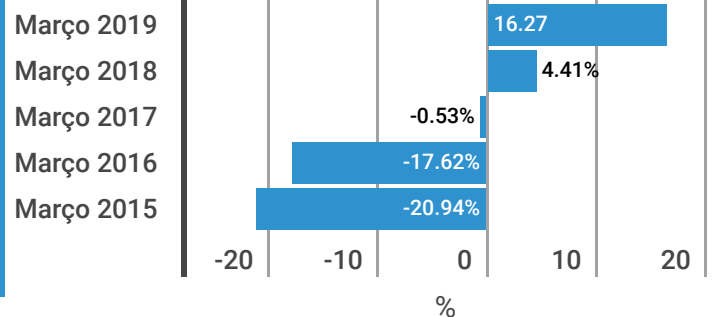
## Desempenho de Vendas

O comércio em geral encerrou março com uma queda em relação a fevereiro de 2018, da ordem de -3,43%, valor inferior aos -5,42% do mês anterior, um resultado que preocupa o setor, pois denota que a economia caxiense não dá sinais de ganhar tração, permanecendo estagnada.

Já em relação a março de 2018, o crescimento foi de 8,42% e o acumulado de doze meses apresentou resultado positivo de 3,21%. Esse resultado acumulado apresenta, pelo terceiro mês consecutivo, um número positivo que evidência o crescimento sobre uma base ainda fraca.

### Desempenho de Março

Resultado do Acumulado no Ano para os Meses de Março



### Comércio Geral -3,43%

Mês Atual x Mês Anterior

### 8,42%

Mês Atual x  
Mês Ano Anterior

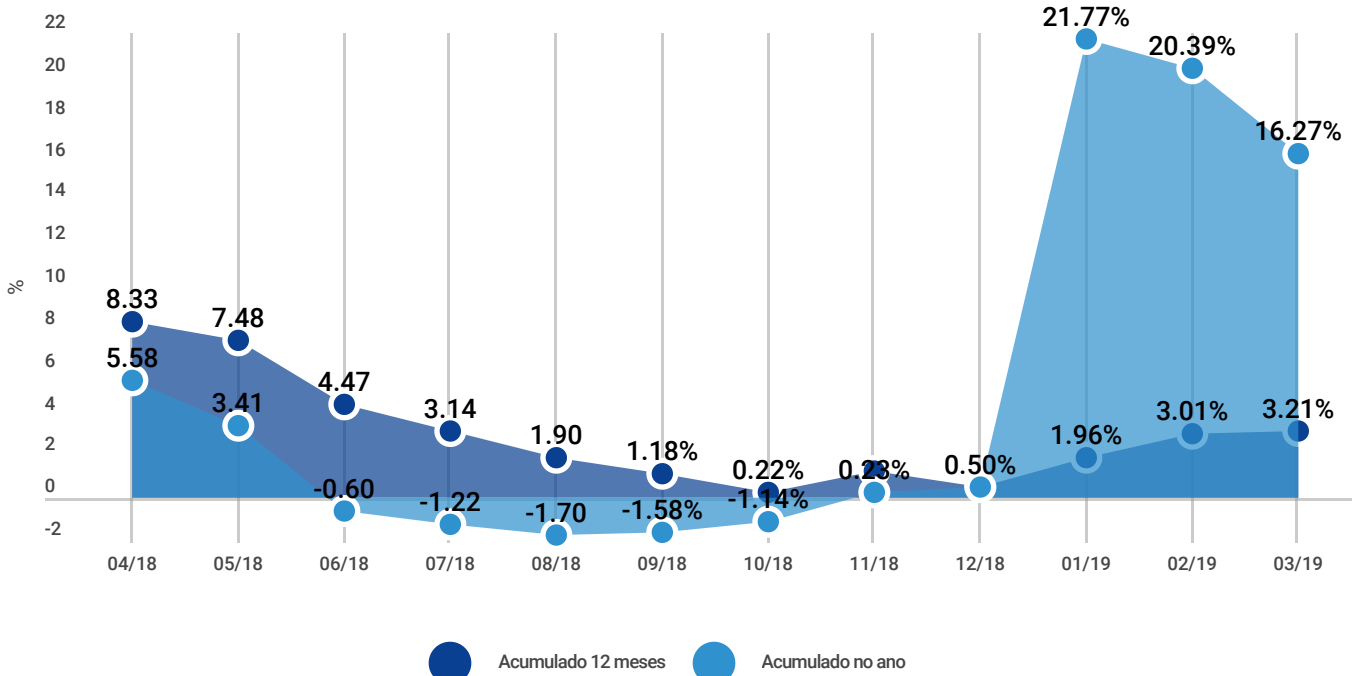
### 16,27%

Acumulado  
no Ano

### 3,21%

Acumulado  
12 meses

### Acumulado de Vendas





## Desempenho por Segmento

Segmentos	Mês Anterior	Mês Ano Ant.	No Ano	12 Meses
Informática e Telefonia	14,31	33,83	27,12	-8,84
Automóveis, Caminhões e Autopeças	0,20	27,43	40,49	19,89
Óticas, Joalherias e Relojoarias	-1,98	6,87	14,95	2,91
Materiais de Construção	7,61	-2,45	6,34	-6,83
Materiais Elétricos	-0,96	-6,81	-6,34	-0,77
Eletrrodomésticos, Móveis e Bazar	-38,88	-32,19	4,95	-6,39
Implementos Agrícolas	39,52	8,90	0,34	-8,52
<b>TOTAL RAMO DURO</b>	<b>2,05</b>	<b>13,68</b>	<b>22,83</b>	<b>5,39</b>
Vestuário, Calçado e Tecidos	7,03	-0,59	5,92	1,36
Produtos Químicos	-35,26	-31,31	4,34	5,16
Farmácias	19,14	-3,23	-2,80	-11,54
Livrarias, Papelarias e Brinquedos	-61,53	-16,66	-16,53	-13,51
<b>TOTAL RAMO MOLE</b>	<b>-21,96</b>	<b>-10,02</b>	<b>-3,27</b>	<b>-4,46</b>
<b>COMÉRCIO GERAL</b>	<b>-3,43</b>	<b>8,42</b>	<b>16,27</b>	<b>3,21</b>

No ramo duro a variação entre fevereiro e março de 2019 registrou uma expansão de 2,05%. Em termos reais, descontada a inflação, temos uma expansão nas vendas de 22,83% e no acumulado de doze meses observou-se um crescimento positivo de 5,39%, contra 5,00% do mês anterior.

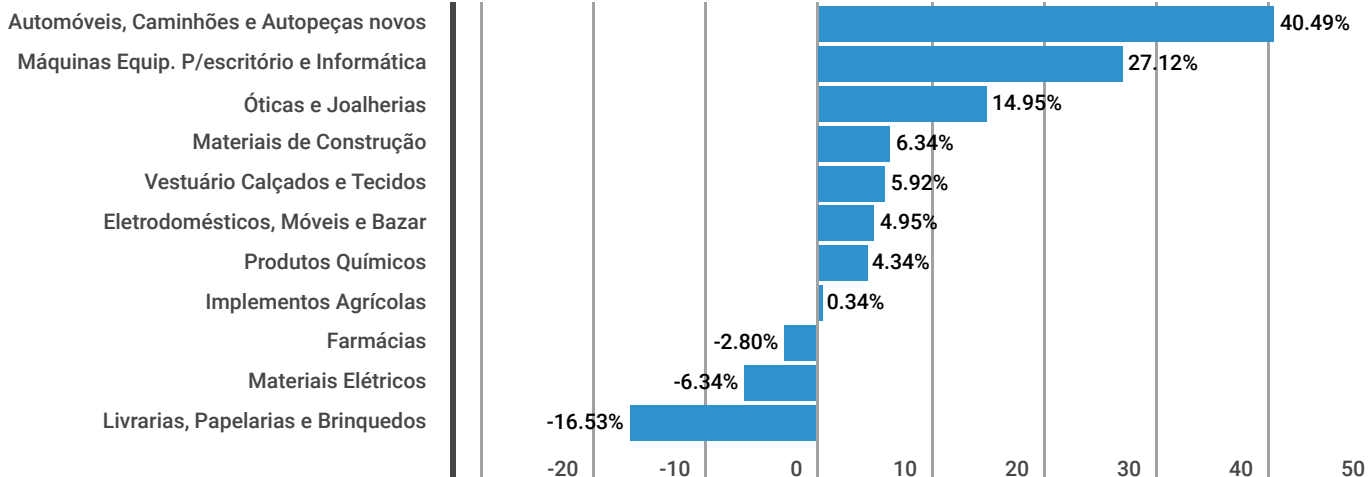
No ramo duro de março, em termos nominais, o desempenho positivo ocorreu no segmento de Informática e Telefonia, com 14,38%; Automóveis, Caminhões e Autopeças novos, com 0,20%; Material de Construção, com 7,61%; e Implementos Agrícolas, com 39,52%. Já os segmentos que apresentaram desempenho negativo foram: Óticas, Joalherias e Relojoarias, com -1,98%; Materiais Elétricos, com -0,96%; Eletrrodomésticos, Móveis e Bazar, com -38,88%.

Por outro lado, no ramo mole, a variação entre fevereiro e março de 2019 apresentou desempenho negativo de -21,96%, contra -0,63% negativo do mês anterior. Já em termos reais, descontada a inflação, a variação sob o mesmo período do ano anterior é de - 10,02% e no acumulado de doze meses temos uma retração de -3,27%, inferior ao mês anterior que foi de -3,91%. O ramo mole, tradicionalmente mais sensível as oscilações, registra assim comportamento negativo por mais tempo.

No ramo mole, o desempenho positivo ficou por conta de Vestuário, Calçados e Tecidos, com 7,03%; Farmácia, com 19,14%. O resultado negativo ficou para o segmento de Produtos Químicos, com -35,26%; Livraria, Papelaria e Brinquedos, com -61,53%. O movimento desse segmento denota a inconstância dos valores, que vem oscilando ao longo dos últimos meses.

## Acumulado de Vendas

Resultado do Acumulado no Ano até o mês Março



## Empregos

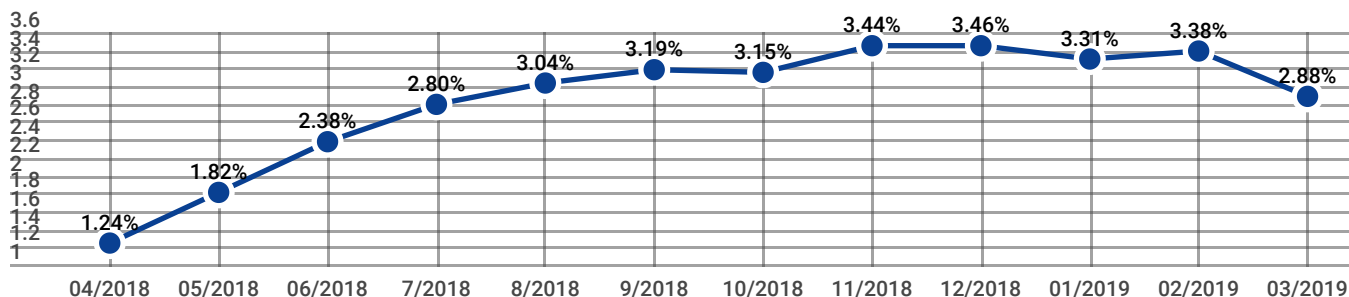
Atividade Econômica	Março de 2019				No ano		12 meses	
	Admis.	Deslig.	Saldo	Empr.%	Saldo	Empr.%	Saldo	Empr.%
Extrativa Mineral	3	5	-2	-2,04	-3	-3,03	-1	-1,03
Ind. Transformação	2.077	2.052	25	0,04	1.522	2,37	3.062	4,88
Serv. Ind. Util. Pública	14	19	-5	-0,31	16	1,02	-19	-1,18
Construção Civil	202	241	-39	-0,89	122	2,90	-47	-1,07
Comércio	1.388	1.434	-46	-0,17	69	0,26	344	1,31
Serviços	2.344	2.358	-14	-0,03	862	1,63	1.047	1,99
Adm. Pública	0	2	-2	-0,69	-2	-0,69	1	0,35
Agropecuária	322	612	-290	-11,56	364	19,63	-60	-2,63
<b>TOTAL</b>	<b>6.350</b>	<b>6.723</b>	<b>-373</b>	<b>-0,24</b>	<b>2.950</b>	<b>1,95</b>	<b>4.327</b>	<b>2,88</b>

Fonte: MTE-Caged/Observatório do Trabalho UCS

A evolução do emprego no município em março de 2019 revelou um saldo negativo de contratações da ordem -373 vagas. Já em doze meses, o saldo positivo acumulado é de 4.327. Esse resultado denota que o mercado de bens, de uma maneira geral, vem puxando a recuperação do emprego formal no município. O comércio em março apresentou um saldo negativo de -46 vagas. Essa redução vem na esteira do ajuste referente as contratações temporárias do evento "Festa da Uva" que ajudou a elevar o nível de empregos no setor. Espera-se que as vagas abertas pelos novos empreendimentos no setor sejam capturadas nas estatísticas do próximo mês. Já no acumulado de 12 meses o comércio apresenta um saldo positivo de 344 vagas.

## Saldo de Empregos

Resultado do Acumulado 12 meses





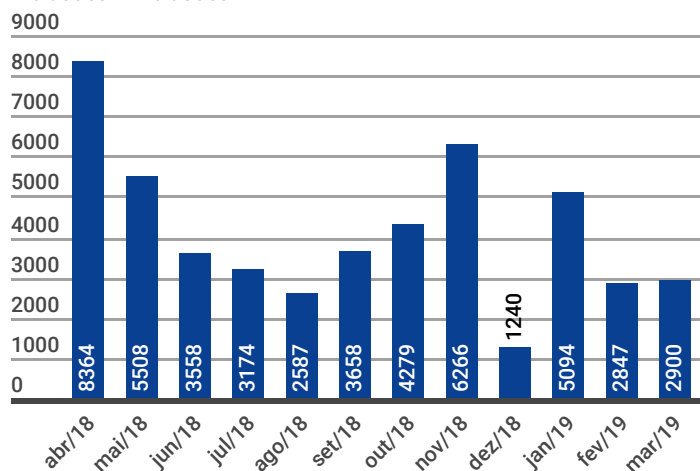
## Indicadores de Crédito - SPC Brasil

O estoque de dívidas no mês de março apresentou um comportamento que reverte o movimento apresentado no mês de fevereiro, já que o mesmo teve uma alta de 0,16%, contra 0,29% do mês anterior. No ano o estoque de dívidas cresceu 2,10%, contra 1,93% do mês anterior. Em doze meses o crescimento é de 1,25%.

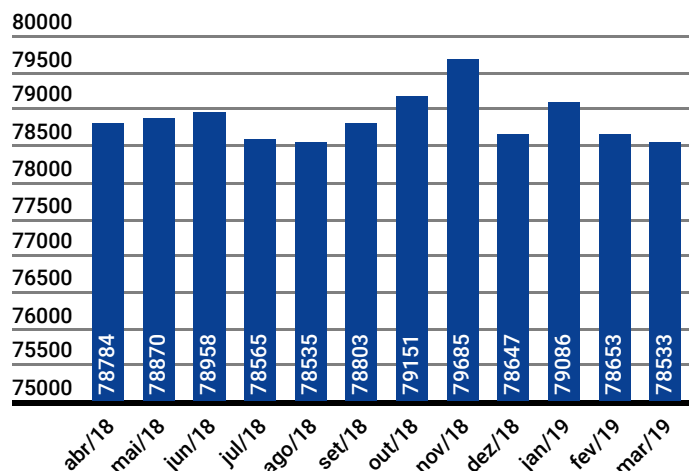
Quando se compara ao mesmo período do ano anterior temos uma variação mensal do estoque de valor de 6,21%. No ano o estoque acumulado era de 25,52% e em doze meses 192,60%. Como se pode observar o ano de 2018 ainda sofria com os reflexos do ano de 2017.

### Saldo de Registros

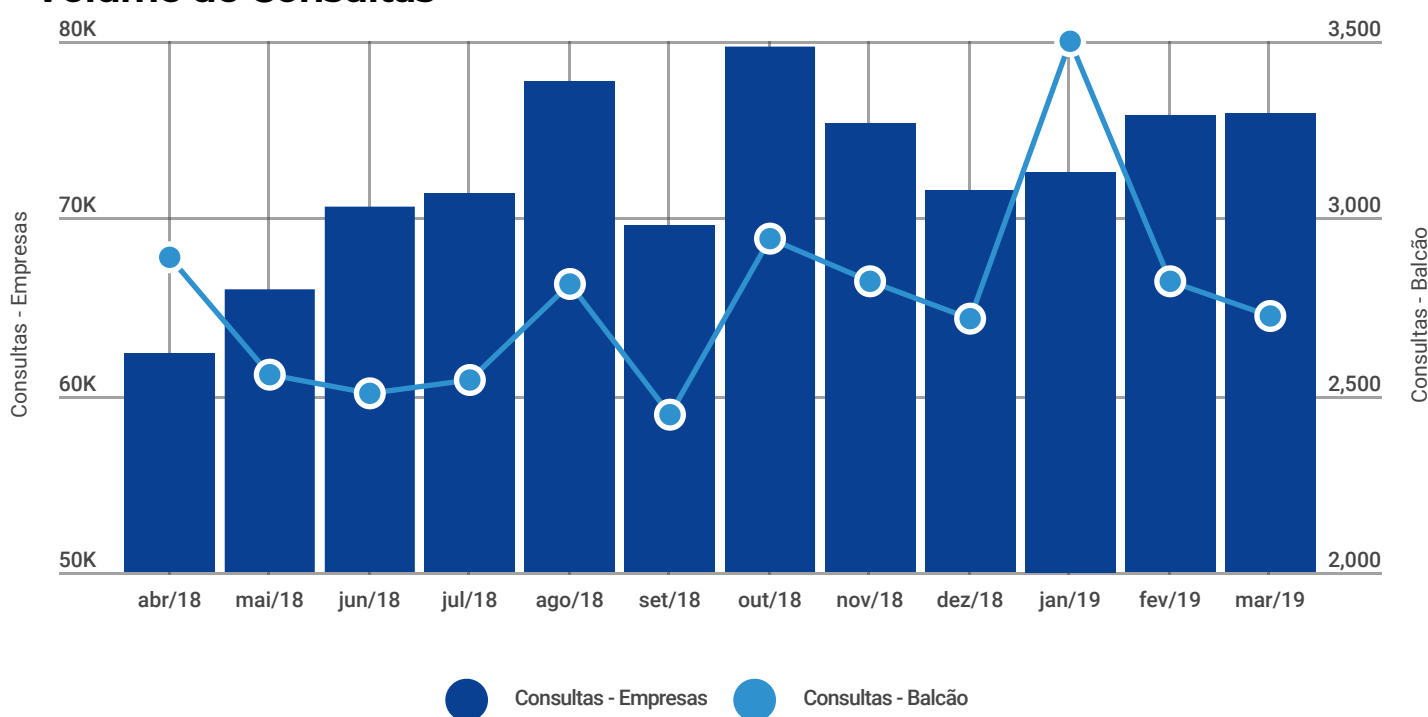
Inclusões - Exclusões



### Número de CPF's na base



### Volume de Consultas





## Indicadores de Crédito - SPC Brasil

Em termos de quantidade de registros e cancelamentos o comportamento é estável, com uma taxa de crescimento de 1,50% no mês. No ano o número passa para 4,26% e em doze meses a taxa é de 23,04%, levemente inferior ao valor de fevereiro, quando atingiu 23,67%. Agora, quando se compara esses dados com o ano anterior, observa-se uma variação em março de 2018 de 2,02%, no ano 6,24% e em doze meses 28,79%.

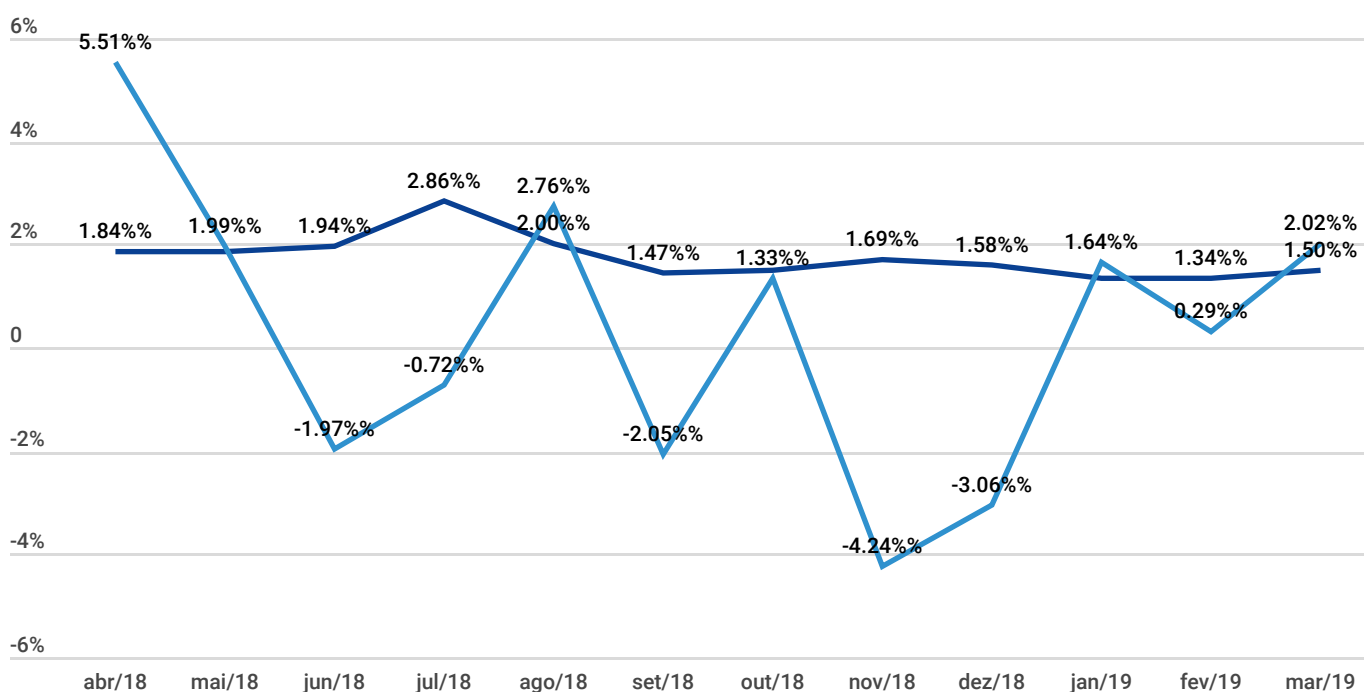
Março 2019	Varição do Estoque (Quant.)	Varição do Estoque (Valor)
Var. Mês	1,50%	0,16%
Var. Ano	4,26%	2,10%
Var. 12 meses	23,04%	1,25%

Março 2019	Varição do Estoque (Quant.)	Varição do Estoque (Valor)
Var. Mês	2,02%	6,21%
Var. Ano	6,24%	25,52%
Var. 12 meses	28,79%	192,60%

Enquanto a variação em valores é mais instável, o número de registros mostra-se com um comportamento estacionário ao longo do tempo.

Ao analisar o ano de 2019, em comparação a 2018, podemos afirmar que no corrente mês a inadimplência recuou em termos de valor. No entanto, em termos de número de registros, essa continuou aumentando.

### Varição do Estoque de Dívidas



Var. Estoque Quant.



Var. Estoque Valor