



TERMÔMETRO DEVENDAS

MAIO 2023

Câmara de Dirigentes Lojistas de Caxias do Sul



Presidente
EDUARDO COLOMBO

Assessor de Economia e Estatística
Prof. Mosár Leandro Ness

Sumário

<u>1</u>	<u>INTRODUÇÃO</u>	<u>3</u>
<u>2</u>	<u>DESEMPENHO DE VENDAS</u>	<u>4</u>
2.1	DESEMPENHO DE VENDAS	4
<u>3</u>	<u>INFORMAÇÕES DE CRÉDITO E INADIMPLÊNCIA</u>	<u>6</u>
3.1	RESULTADOS GERAIS	6
3.2	ESTOQUE DE DÍVIDAS	7
<u>4</u>	<u>CONSIDERAÇÕES FINAIS</u>	<u>8</u>

1 INTRODUÇÃO

O Termômetro de Vendas foi criado em 1986 pela Câmara de Dirigentes Lojistas de Caxias do Sul com o objetivo de balizar os comerciantes locais sobre a movimentação da economia e apontar tendências sobre hábitos de consumo e práticas de gestão no varejo. Atualmente, fazem parte da base demonstrativa do relatório os dados comparativos de faturamento, empregabilidade e inadimplência.

O Termômetro de Vendas foi fundado na gestão do presidente Valter Minuscoli, pelo então diretor de Economia e Estatística Justino Pedro Bulla.

2 DESEMPENHO DE VENDAS

Neste item são apresentados os percentuais relativos ao desempenho do comércio, tendo como base o faturamento das empresas da amostra. Para tanto, a comparação do desempenho é em relação ao mês anterior, ao mesmo mês do ano anterior, ao crescimento real do ano em relação ao ano anterior e ao crescimento real acumulado em 12 meses.

2.1 DESEMPENHO DE VENDAS

Sobre o mês anterior (Maio/2023 x Abril 2023)	-2,16%	As vendas do comércio caxiense foram deflacionadas pelo IGP-DI da FGV, que no mês de MAIO de 2023 foi de -2,33% e no <u>acumulado</u> dos últimos 12 meses de -5,49% .
Sobre o mês no ano anterior (Maio/2023 x Maio /2022)	-3,80%	
Crescimento no ano	7,29%	
Crescimento 12 meses	10,51%	

Tabela 1 - Desempenho Geral do Comércio de Caxias do Sul em maio de 2022

O comércio em geral encerrou maio de 2023 com queda em relação a abril, de -2,16% (valor inferior aos -4,84% do mês de anterior). Se comparado a igual período de 2022, houve uma queda de 3,80%. No acumulado de 12 meses, o crescimento foi de 10,51%.

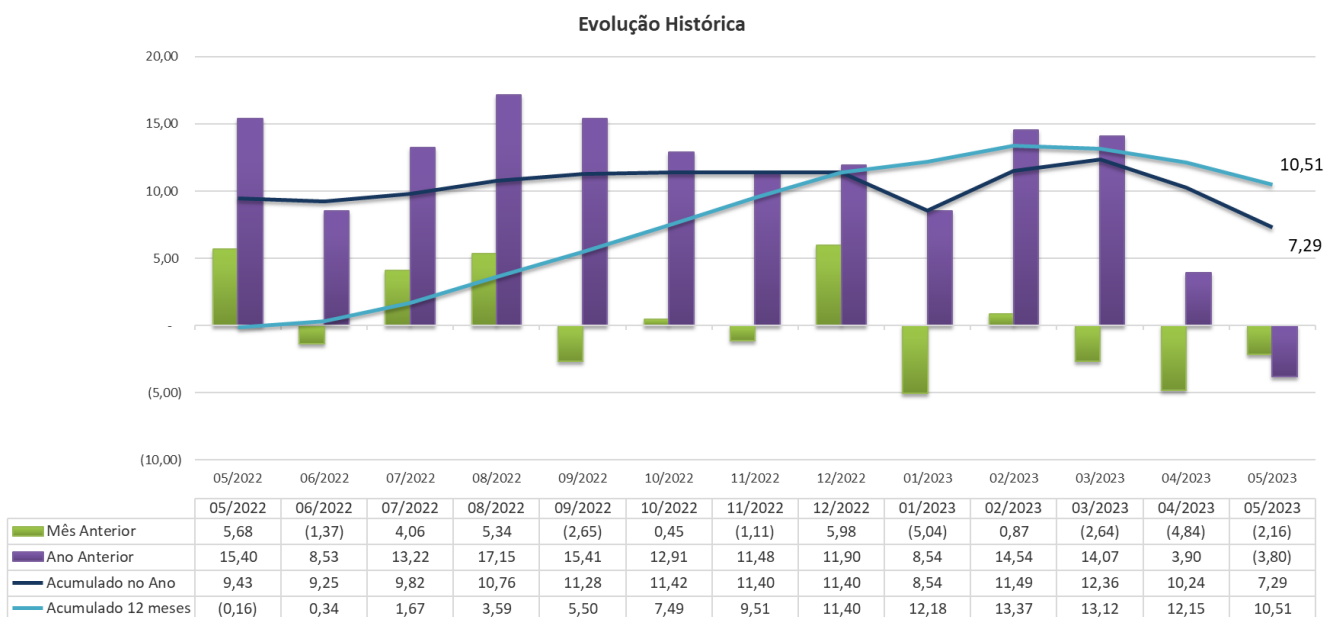


Figura 1 - Gráfico do crescimento no ano e nos 12 meses - maio de 2022 a maio de 2023

No ramo duro, a variação entre maio e abril de 2023 registrou queda de -5,97%. Descontada a inflação, em relação ao mesmo período do ano anterior, em termos reais, há uma queda nas vendas de -15,19%. No acumulado de 12 meses observou-se crescimento de 7,32%, contra 10,25% do mês anterior.

Em termos nominais, em maio, o ramo duro obteve desempenho positivo nos seguintes segmentos: Material de Construção, com 7,19%; Materiais Elétricos, com 5,94%; e Óticas, Joalherias e Relojoarias, com 0,37%.

Os segmentos que tiveram resultados negativos em maio foram: Implementos Agrícolas, com -9,27%; Automóveis, Caminhões e Autopeças novos, com -8,20%; Informática e Telefonia, com -5,95%; e Eletrodomésticos, Móveis e Bazar, com -1,74%.

No ramo mole, a variação entre maio e abril de 2023 foi de 9,13%, contra 1,78% do mês anterior. Já em termos reais, descontada a inflação, a diferença em relação ao mesmo período de 2022 é de 46,44%. No acumulado de 12 meses foi registrada alta de 23,64%.

Neste mês, os segmentos que tiveram desempenho positivo foram:

Vestuário, Calçados e Tecidos, com 14,44%; Farmácias, com 8,05%; e Livraria, Papelaria e Brinquedos, com 3,41%.

O segmento que teve desempenho negativo foi: Produtos Químicos, com -5,54%.

3 Informações de Crédito e Inadimplência

As informações deste item são fornecidas pelo SPC. Dizem respeito às consultas realizadas pelos associados, buscando informações dos seus clientes.

3.1 RESULTADOS GERAIS

Item	Maio 2023	
	Mês Anterior	Ano Anterior
Volume de consultas	23,2%	39,3%
Lojistas Consultas realizadas pelos lojistas no sistema CDL/SPC	23,4%	39,8%
Consumidores Consultas realizadas pelos consumidores no balcão de atendimento da CDL/SPC	6,0%	0,1%
Inclusões de Débitos	61,8%	143,6%
SPC Registro de inclusão de débitos no SPC	61,9%	143,9%
Cheque Registro de inclusão de cheques	-69,2%	-81,0%
Exclusões de Débitos	23,8%	55,9%
SPC Registro de exclusão ou baixa de débitos no SPC	24,1%	55,9%
Cheque Registro de exclusão ou baixa de cheques	-97,9%	-90,0%
Variação da Base de Inadimplentes	1,57%	5,75%
Variação no Estoque de Dívidas	-	-
Quantidade de Registros Quantidade de registros individuais de débitos	2,48%	2,08%
Valor Variação do valor total das dívidas	1,52%	-0,25%

Tabela 2 - Resultados Gerais de Informações de Crédito - Fonte: SPC Brasil/CDL Caxias do Sul - Elaborado por Ipês/UCS

O crédito apresentou variação de 23,2% no volume de consultas em relação a abril de 2023 e de 39,3% na comparação entre maio de 2023 com o mesmo período de 2022. Neste mês, o levantamento de consultas ao SPC de lojistas aumentou 23,4% e a consulta dos consumidores (do próprio CPF) registrou aumento de 6,0%.

O volume de inclusões de débitos aumentou 61,8% no comparativo entre os meses de maio e abril de 2023. As exclusões de débito apresentaram aumento em relação ao mês anterior, de 23,8%, enquanto na comparação com o mesmo período de 2022 houve aumento de 143,6%.

O número de inadimplentes teve aumento de 1,57% na comparação com abril de 2023 e aumento de 5,75% em relação ao mesmo período do ano anterior.



Gráfico 3 - Número de Pessoas inadimplentes

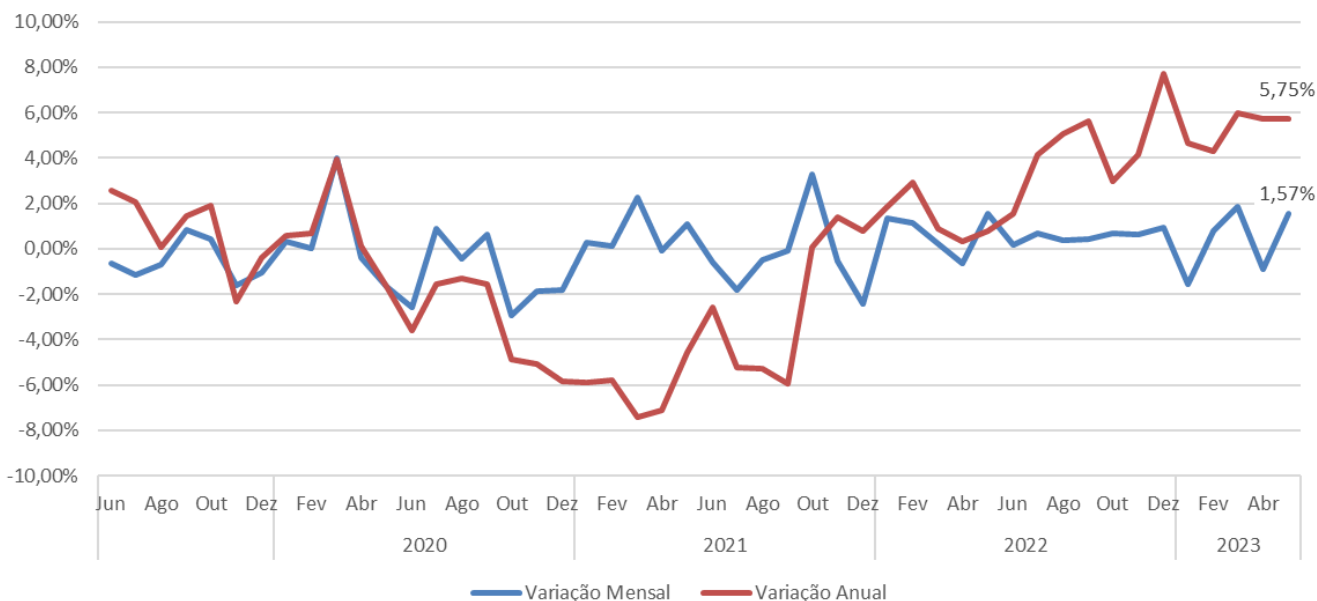


Figura 2 - Variação da quantidade de devedores em maio de 2023 - Fonte: SPC Brasil

3.2 ESTOQUE DE DÍVIDAS

O estoque de dívidas no mês de maio voltou a apresentar um movimento de alta na série, no entanto, com uma elevação significativa no corrente mês. Nos próximos meses espera-se que o índice apresente um comportamento sem grandes saltos. Todavia, já se pode afirmar que a tendência do índice é de alta para os próximos meses. O mesmo teve uma taxa de 1,52% contra -0,11% do mês anterior. No ano o estoque de dívidas passa a ser positivo em 2,80%. Em doze meses o crescimento é de 8,24%.

Quando se compara ao mesmo período do ano anterior, temos uma variação mensal do estoque de valor de -0,25%. No ano o estoque acumulado era de -3,03% e, em doze meses de -3,61%. Como se pode observar, no período de 2022 a 2023 os reflexos da baixa acumulada do índice seguirão em queda.

Quadro 01: Variação no estoque de quantidade e valor das dívidas do município.

	Maio-23	VARIÇÃO % ESTOQUE	
		QUANTIDADE	VALOR
Var. Mês		2,48	1,52
Var. Ano		10,42	2,80
Var. 12 meses		28,58	8,24
	Maio-22		
Var. Mês		2,08	-0,25
Var. Ano		8,51	-3,03
Var. 12 meses		19,89	-3,61

Em termos de quantidade de registros e cancelamentos o comportamento é estável, com uma taxa de crescimento de 2,48% no mês, no ano 10,42%, e em doze meses de 28,56% superior ao valor do mês anterior, quando atingiu 28,00%. Quando se compara esses dados com o ano anterior temos uma variação em maio de 2022 de 2,08%, no ano 8,51% e em doze meses 19,89%.

Figura 01: Variação no estoque de quantidade e valor das dívidas do município.

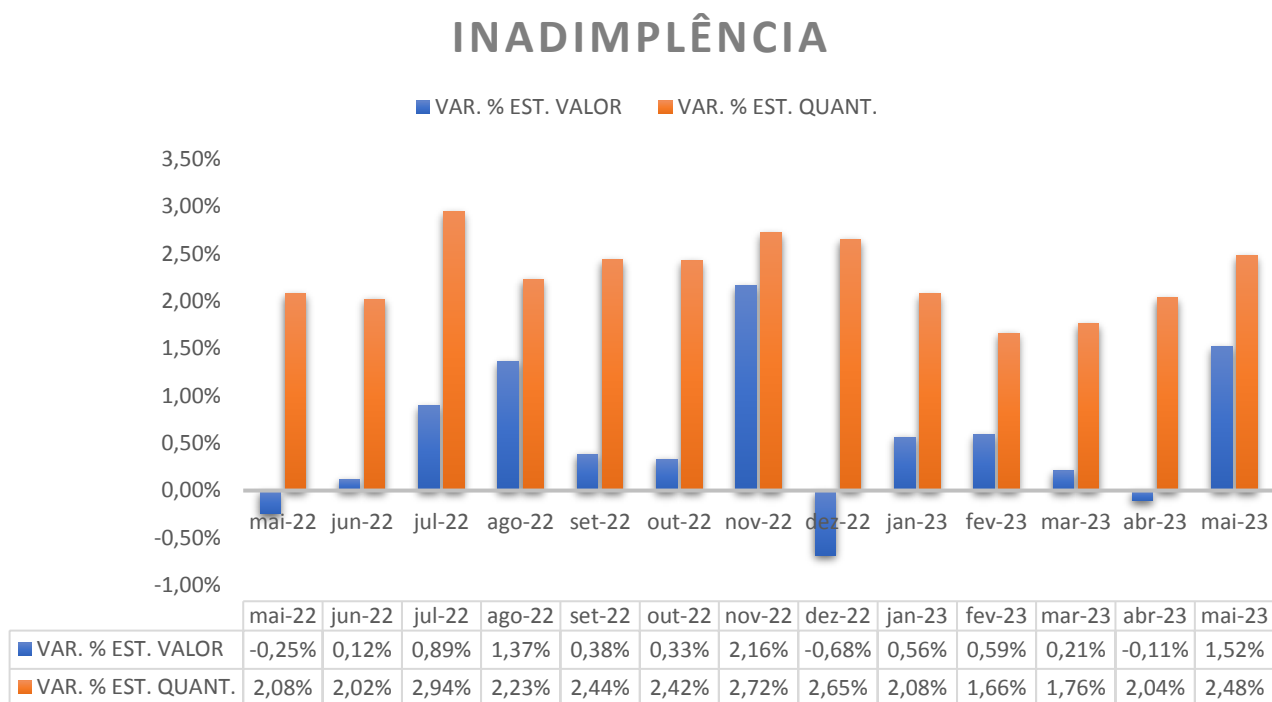


Figura 3 - Gráfico do desempenho da Inadimplência em maio de 2023 - Fonte: CDL Caxias/SPC Brasil - Elaborado pelo Ipês/UCS.

Enquanto a variação em valores é mais instável, o número de registros mostra-se com um comportamento estacionário ao longo do tempo. Ao analisar o ano de 2023 em comparação a 2022 podemos afirmar que, no corrente mês, a inadimplência voltou a aumentar em termos de valor. Já em termos do número de registros os sinais são de estabilidade.

4 Considerações Finais

O mês de maio apresentou queda na comparação com abril. Este é o quarto mês em que registramos queda no ano no comparativo mensal e o terceiro consecutivo. Isso aumenta o alerta, pois podemos estar vivendo mais um momento de redução no consumo em nossa cidade.

No caso de maio, mesmo com o Dia das Mães que levou incremento no resultado do ramo mole com o vestuário e cosméticos puxando a frente, os resultados do ramo duro puxaram o indicador para baixo. Reflexo das baixas performances nas vendas de automóveis, implementos agrícolas, equipamentos de informática, entre outros que tiveram resultados negativos.

Ainda assim, os resultados de longo prazo continuam positivos. Tanto na comparação do acumulado do ano quanto no acumulado de 12 meses, estamos com resultados positivos em 7,29% e 10,51% respectivamente.

Porém, é preciso ficar atento aos próximos meses, principalmente com relação a junho, que deve representar uma retomada no crescimento mensal devido a chegada do frio que tende a trazer bons resultados para o varejo.

Caxias do Sul, 3 de julho de 2023.

Prof. Mosár Leandro Ness

Assessor de Economia e Estatística – CDL Caxias do Sul

Núcleo de Informações de Mercado – CDL Caxias do Sul