



TERMÔMETRO DEVENDAS

OUTUBRO 2023

Câmara de Dirigentes Lojistas de Caxias do Sul



Presidente
EDUARDO COLOMBO

Assessor de Economia e Estatística
Prof. Mosár Leandro Ness

Sumário

<u>1</u>	<u>INTRODUÇÃO</u>	<u>3</u>
<u>2</u>	<u>DESEMPENHO DE VENDAS</u>	<u>4</u>
2.1	DESEMPENHO DE VENDAS	4
<u>3</u>	<u>INFORMAÇÕES DE CRÉDITO E INADIMPLÊNCIA</u>	<u>6</u>
3.1	RESULTADOS GERAIS	6
3.2	ESTOQUE DE DÍVIDAS	7
<u>4</u>	<u>CONSIDERAÇÕES FINAIS</u>	<u>8</u>

1 INTRODUÇÃO

O Termômetro de Vendas foi criado em 1986 pela Câmara de Dirigentes Lojistas de Caxias do Sul com o objetivo de balizar os comerciantes locais sobre a movimentação da economia e apontar tendências sobre hábitos de consumo e práticas de gestão no varejo. Atualmente, fazem parte da base demonstrativa do relatório os dados comparativos de faturamento, empregabilidade e inadimplência.

O Termômetro de Vendas foi fundado na gestão do presidente Valter Minuscoli, pelo então diretor de Economia e Estatística Justino Pedro Bulla.

2 DESEMPENHO DE VENDAS

Neste item são apresentados os percentuais relativos ao desempenho do comércio, tendo como base o faturamento das empresas da amostra. Para tanto, a comparação do desempenho é em relação ao mês anterior, ao mesmo mês do ano anterior, ao crescimento real do ano em relação ao ano anterior e ao crescimento real acumulado em 12 meses.

2.1 DESEMPENHO DE VENDAS

Sobre o mês anterior (outubro/2023 x setembro/2023)	8,42%	As vendas do comércio caxiense foram deflacionadas pelo IGP-DI da FGV, que no mês de OUTUBRO de 2023 foi de 0,51% e no acumulado dos últimos 12 meses de -4,24% .
Sobre o mês no ano anterior (outubro/2023 x outubro/2022)	0,36%	
Crescimento no ano	1,20%	
Crescimento 12 meses	2,90%	

Tabela 1 - Desempenho Geral do Comércio de Caxias do Sul em outubro de 2023

O comércio em geral encerrou outubro de 2023 com aumento em relação a outubro, de 8,42% (valor superior aos 0,63% do mês de anterior). Se comparado a igual período de 2022, houve um aumento de 0,36%. No acumulado de 12 meses, o crescimento foi de 2,90%.

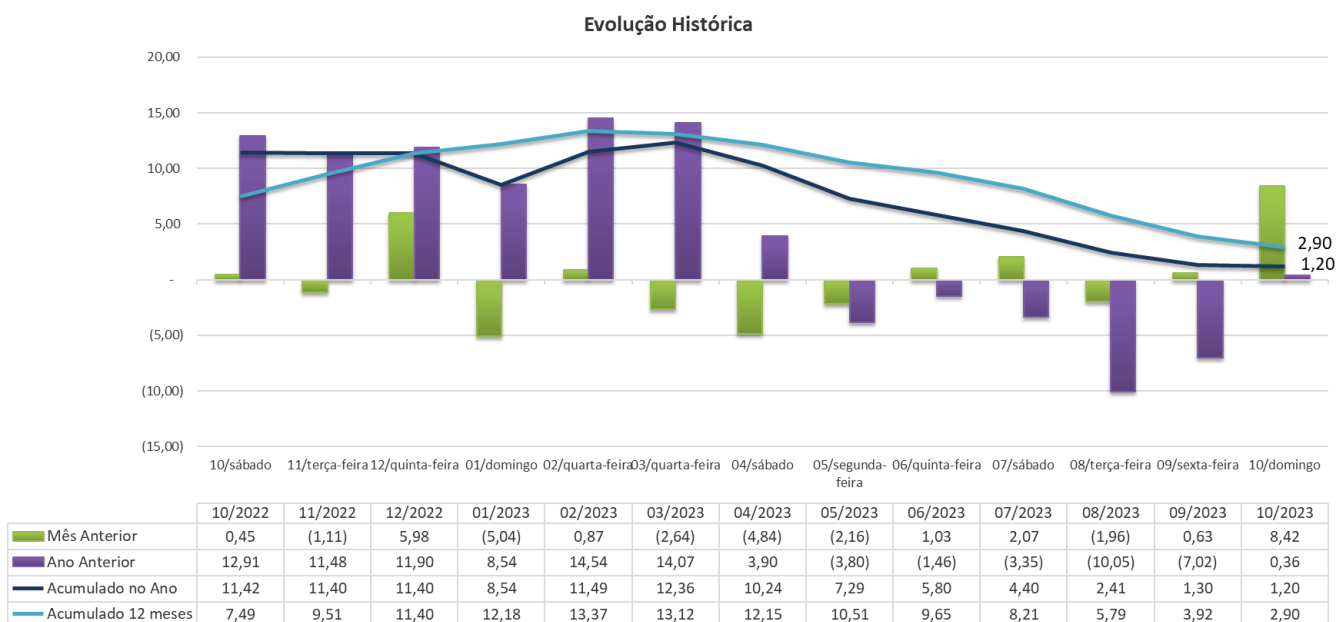


Figura 1 - Gráfico do crescimento no ano e nos 12 meses - outubro de 2022 a outubro de 2023

No ramo duro, a variação entre outubro e setembro de 2023 registrou um aumento de 7,81%. Descontada a inflação, em relação ao mesmo período do ano anterior, em termos reais, há uma queda nas vendas de -4,74%. No acumulado de 12 meses observou-se queda de 2,69%, contra -1,46% do mês anterior.

Em termos nominais, em outubro, o ramo duro obteve desempenho positivo nos seguintes segmentos: Material de Construção, com 13,50%; Materiais Elétricos, com 11,81%; Implementos Agrícolas, com 10,82%;

Eletrrodomésticos, Móveis e Bazar, com 8,64%; Óticas, Joalherias e Relojoarias, com 8,59%; Automóveis, Caminhões e Autopeças novos, com 7,01%; e Informática e Telefonia, com 1,26%.

Em outubro de 2023 não tivemos o registro de seguimentos com resultados negativos.

No ramo mole, a variação entre outubro e setembro de 2023 foi de 10,34%, contra 0,05% do mês anterior. Já em termos reais, descontada a inflação, a diferença em relação ao mesmo período de 2022 é de 20,20%. No acumulado de 12 meses foi registrada alta de 25,84%.

No mês de outubro de 2023 todos os seguimentos do ramo mole tiveram desempenho positivo com os seguintes resultados: Produtos Químicos, com 13,73%; Livraria, Papelaria e Brinquedos, com 13,32%; Vestuário, Calçados e Tecidos, com 10,56%; e Farmácias, com 6,53%.

3 Informações de Crédito e Inadimplência

As informações deste item são fornecidas pelo SPC. Dizem respeito às consultas realizadas pelos associados, buscando informações dos seus clientes.

3.1 RESULTADOS GERAIS

Item	Outubro 2023	
	Mês Anterior	Ano Anterior
Volume de consultas	-21,86%	38,40%
Lojistas Consultas realizadas pelos lojistas no sistema CDL/SPC	-22,09%	38,99%
Consumidores Consultas realizadas pelos consumidores no balcão de atendimento da CDL/SPC	18,46%	-5,97%
Inclusões de Débitos	8,57%	15,82%
SPC Registro de inclusão de débitos no SPC	8,58%	15,83%
Cheque Registro de inclusão de cheques	-12,50%	-30,00%
Exclusões de Débitos	16,92%	47,66%
SPC Registro de exclusão ou baixa de débitos no SPC	16,99%	47,70%
Cheque Registro de exclusão ou baixa de cheques	-88,24%	-75,00%
Variação da Base de Inadimplentes	-1,29%	1,19%
Variação no Estoque de Dívidas	-	-
Quantidade de Registros Quantidade de registros individuais de débitos	2,73%	2,42%
Valor Variação do valor total das dívidas	1,38%	0,33%

Tabela 2 - Resultados Gerais de Informações de Crédito - Fonte: SPC Brasil/CDL Caxias do Sul - Elaborado por Ipês/UCS

O crédito apresentou variação de -21,86% no volume de consultas em relação a setembro de 2023 e de 38,40% na comparação entre outubro de 2023 com o mesmo período de 2022. Neste mês, o levantamento de consultas ao SPC de lojistas caiu 22,09% e a consulta dos consumidores (do próprio CPF) registrou crescimento de 18,46%.

O volume de inclusões de débitos teve crescimento de 8,57% no comparativo entre os meses de outubro e setembro de 2023. As exclusões de débito apresentaram crescimento em relação ao mês anterior, de 16,92%, e, na comparação com o mesmo período de 2022, houve aumento de 47,66%.

O número de inadimplentes teve queda de 1,29% na comparação com setembro de 2023 e aumento de 1,19% em relação ao mesmo período do ano anterior.

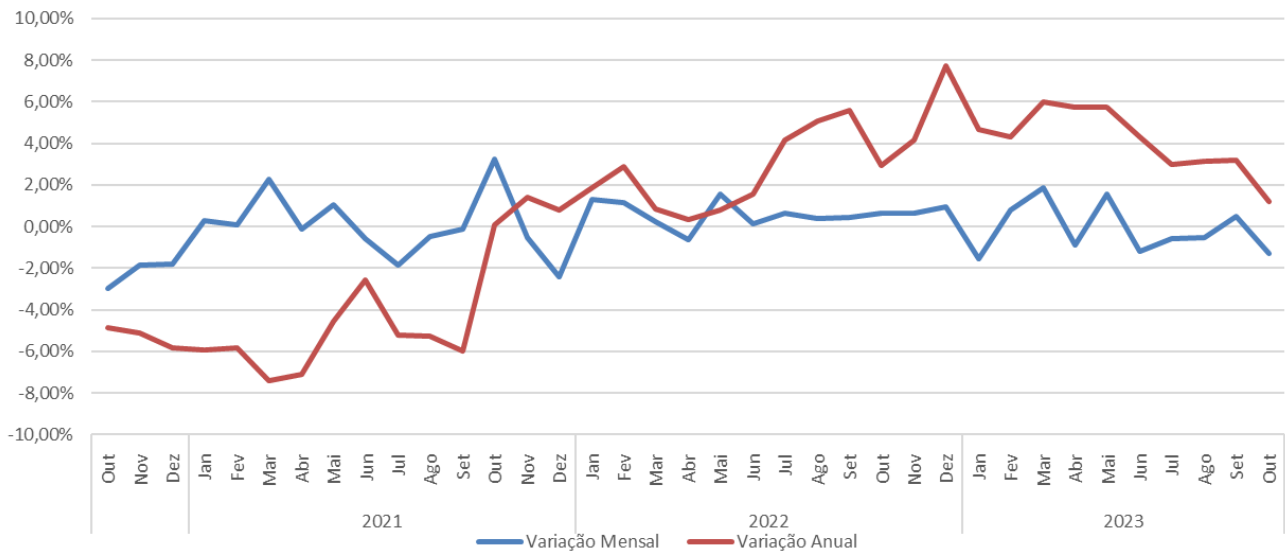
Gráfico 3 - Número de Pessoas inadimplentes


Figura 2 - Variação da quantidade de devedores em outubro de 2023 - Fonte: SPC Brasil

3.2 ESTOQUE DE DÍVIDAS

O estoque de dívidas no mês de outubro voltou a apresentar um movimento de alta na série, com uma elevação contínua no corrente mês. Nos próximos meses não há como esperar que o índice apresente um comportamento sem variações, já se pode afirmar que a tendência do índice é de alta para os próximos meses. O mesmo teve uma taxa de 1,38% contra 0,56% do mês anterior. No ano o estoque de dívidas passa a ser positivo em 9,83%. Em doze meses o crescimento é de 9,90%.

Quando se compara ao mesmo período do ano anterior 2022 temos uma variação mensal do estoque de valor de 0,33%. No ano o estoque acumulado era de 0,01% e em doze meses -1,33%. Como se pode observar o período de 2021 à 2022 os reflexos da baixa acumulada do índice seguirão em queda.

Quadro 01: Variação no estoque de quantidade e valor das dívidas do município.

	Outubro-23	VARIAÇÃO % ESTOQUE QUANTIDADE	VARIAÇÃO % ESTOQUE VALOR
Var. Mês		2,73	1,38
Var. Ano		25,04	9,83
Var. 12 meses		28,36	9,90
	Outubro-22		
Var. Mês		2,42	0,33
Var. Ano		22,24	0,01
Var. 12 meses		25,31	-1,33

Em termos de quantidade de registros e cancelamentos o comportamento é estável com uma taxa de crescimento da ordem de 2,73% no mês, no ano 25,04% e em doze meses a taxa é de 28,36% inferior ao valor

do mês anterior quando atingiu 28,35%. Quando se compara esses dados com o ano anterior temos uma variação em outubro de 2022 de 2,42%, no ano 22,24% e em doze meses 25,31%.

Figura 01: Variação no estoque de quantidade e valor das dívidas do município.

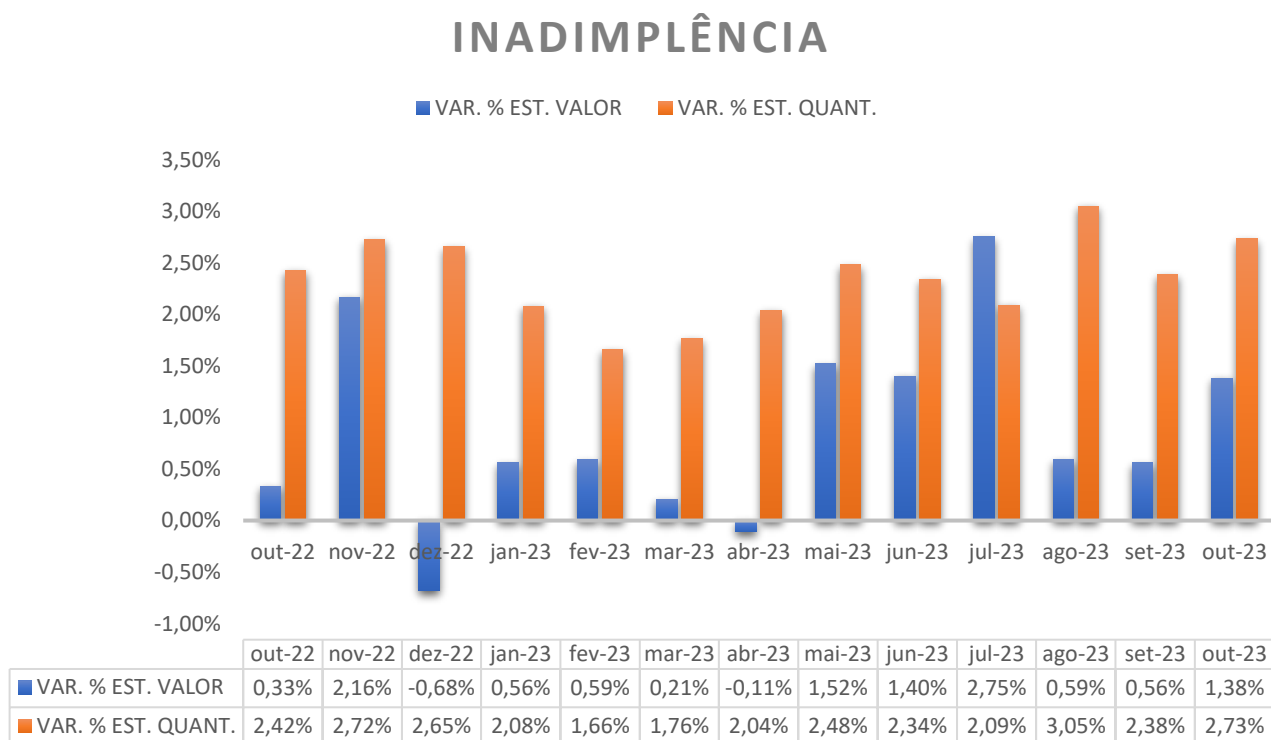


Figura 3 - Gráfico do desempenho da Inadimplência em outubro de 2023 - Fonte: CDL Caxias/SPC Brasil - Elaborado pelo Ipês/UCS.

Enquanto a variação em valores é mais instável, o número de registros mostra-se com um comportamento estacionário ao longo do tempo. Ao analisar o ano de 2022 em comparação a 2021 podemos afirmar que no corrente mês a inadimplência voltou a aumentar em termos de valor, no entanto, já em termos do número de registros os sinais são de manutenção desses.

4 Considerações Finais

Outubro apresentou crescimento acima do esperado nas vendas na comparação com setembro. Mesmo com o dia das crianças, este mês estava marcado com projeções negativas para o varejo e acabou fechando com a sensação dos varejistas de que outubro foi um mês ruim e de poucas vendas. Porém, o resultado no faturamento felizmente apontou em outra direção. Uma das possíveis explicações para este desempenho foram os resultados ruins nos últimos meses, e uma oscilação de desempenho que promoveu uma redução dos resultados de longo prazo tanto ao longo do ano quanto ao acumulado de 12 meses.

Este trimestre é muito importante para o varejo e começar outubro com desempenho positivo é um bom sinal. Porém, é preciso ficar de olho e manter os incentivos aos varejistas para que eles trabalhem para garantir os bons resultados das vendas de novembro e dezembro.

No acumulado do ano estamos com 1,20%, sendo que no mês anterior este resultado era de 1,30%. No acumulado de 12 meses chegamos em outubro com um resultado de 2,90%, enquanto em setembro este resultado era de 3,92%. Nossa expectativa é que o último trimestre de 2023 traga os resultados positivos que nos permitam a retomar a direção do crescimento para encaminhar bem o início de 2024.

Caxias do Sul, 1 de dezembro de 2023.

Prof. Mosár Leandro Ness

Assessor de Economia e Estatística – CDL Caxias do Sul

Núcleo de Informações de Mercado – CDL Caxias do Sul