E-BOOK 2023

DIA DOS Namorados

CDL Caxias do Sul

apoiando seu negócio

PESQUISA DE DIA DOS NAMORADOS CDL CAXIAS 2023

A tradicional pesquisa de intenção de compras para o Dia dos Namorados, realizada em maio pela CDL Caxias, aponta que o valor do tíquete médio para presentes na data é de R$ 249,25, quase R$ 30 a mais do que o que foi gasto na mesma data em 2022. A pesquisa aponta estabilidade no volume de negócios em relação ao ano passado.

Outra particularidade do estudo é o aumento dos pagamentos por PIX, de apenas 9% em 2022 para 19,2%. Mesmo com esse percentual expressivo, a preferência ainda é por pagamentos em dinheiro (36,3%) cartão de crédito (24,3%) e de débito (19,9%). Neste ano chama a atenção a diminuição do número de entrevistados que pretender ir às compras, de 54,7% no passado para 42,4% em 2023.

A pesquisa foi realizada com 823 moradores de diferentes pontos da cidade.

CDL Caxias do Sul

PERFIL DOS ENTREVISTADOS

GÊNERO

FEMININO	54,6%
MASCULINO	45,4%

ESTADO CIVIL

CASADO(A) / UNIÃO ESTÁVEL	51,7%
SOLTEIRO(A) / SEPARADO(A) / VIÚVO(A)	48,3%

IDADE

16-29	31,2%
30-39	36,9%
40-49	22,1%
50-59	7,7%
60-69	1,9%
70+	0,2%

POSSUI FILHOS?

NÃO	49,9%
1	26,9%
2	17,6%
3	3,6%
4+	2,0%

ESCOLARIDADE

FUNDAMENTAL INCOMPLETO	1,0%
FUNDAMENTAL COMPLETO	8,2%
MÉDIO INCOMPLETO	9,2%
MÉDIO COMPLETO	36,1%
SUPERIOR INCOMPLETO	21,7%
SUPERIOR COMPLETO	18,4%
PÓS-GRADUADO INCOMPLETO	3,3%
PÓS-GRADUADO COMPLETO	2,1%

SITUAÇÃO PROFISSIONAL

FUNCIONÁRIO EMPRESA PRIVADA	58,6%
PROFISSIONAL LIBERAL	15,9%
FUNCIONÁRIO PÚBLICO	10,0%
SÓCIO OU PROPRIETÁRIO DE EMPRESA	5,1%
ESTUDANTE/ESTAGIÁRIO	4,9%
NO MOMENTO NÃO ESTÁ TRABALHANDO	2,7%
APOSENTADO/PENSIONISTA	1,8%
DO LAR	1,0%

CDL Caxias do Sul

O QUE AJUDA A LEMBRAR QUE O DIA DOS NAMORADOS ESTÁ CHEGANDO?

ÉPOCA DO ANO	PROMOÇÕES	PESSOAS COMENTANDO	LOJAS DECORADAS	ANÚNCIOS ONLINE	ANÚNCIOS EM REVISTAS, JORNAIS, OUTDOORS E RÁDIO	OUTROS
48,7%	16,5%	13,9%	11,3%	6,2%	3,1%	0,3%

CDL Caxias do Sul

RELACIONAMENTO

QUAL O SEU GRAU DE RELACIONAMENTO?

47,6% NAMORANDO

44% CASADO

4,6% CRUSH

3,8% NOIVO

VOCÊ SE CONSIDERA UMA PESSOA ROMÂNTICA?

SIM	85,7%
NÃO	14,3%

COMO O ROMANTISMO INFLUENCIA NA SUA COMPRA?

CRIAR SURPRESAS	55,3%
PRESENTES MAIS CAROS	31,9%
MAIS PRESENTES	12,8%

CDL Caxias do Sul

AMBIENTAÇÃO DA LOJA

VOCÊ CONSIDERA A AMBIENTAÇÃO DO PONTO DE VENDA IMPORTANTE?

A AMBIENTAÇÃO DA LOJA, COLABORA PARA VOCÊ ENTRAR E CONFERIR OS PRODUTOS?

CDL Caxias do Sul

VOCÊ PRETENDE FAZER COMPRAS PARA O DIA DOS NAMORADOS?

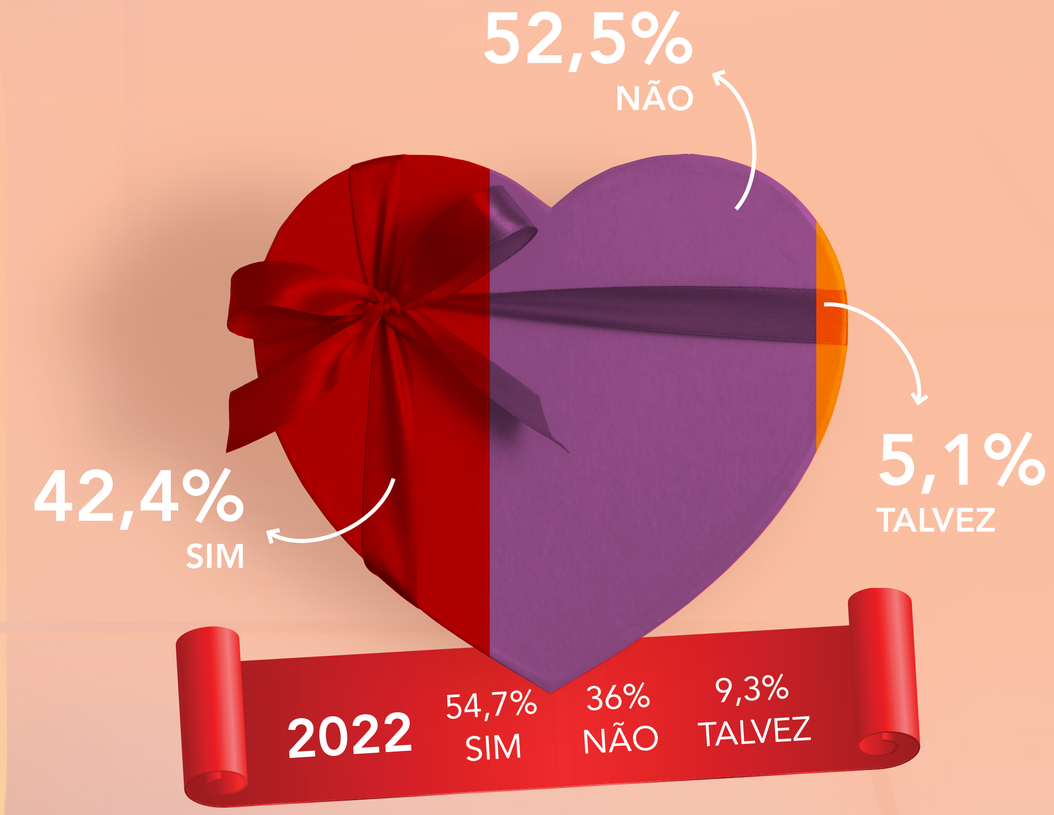

POR QUE NÃO IRÁ FAZER COMPRAS NO DIA DOS NAMORADOS?

CDL Caxias do Sul

VOCÊ PESQUISA PRODUTOS E PREÇOS?



44%
NÃO

56%
SIM

COM QUE ANTECEDÊNCIA COMEÇA A PESQUISAR PRODUTOS E PREÇOS?

1 MÊS ANTES/ JÁ COMEÇOU	20,5%
CERCA DE 15 DIAS ANTES	14,3%
UMA SEMANA ANTES	33,2%
NA VÉSPERA OU NO DIA	32%

CDL Caxias do Sul

QUE CANAIS UTILIZA PARA RECEBER OU PESQUISAR INFORMAÇÕES?

DIRETO NAS LOJAS	SITES DAS LOJAS	SITES DE BUSCA	INSTAGRAM
38,5%	15,6%	15,1%	13,3%

FACEBOOK	WHATSAPP	CARTAZES E FOLHETOS	OUTROS
7,2%	6,7%	3,2%	0,4%

CDL Caxias do Sul

JÁ SABE O QUE VAI COMPRAR DE PRESENTE?



VOCÊ COMPRA O QUE O PRESENTEADO PEDE?



CDL Caxias do Sul

JÁ SABE O QUE VAI COMPRAR DE PRESENTE?

	VESTUÁRIO E MODA	HIGIENE E BELEZA	FLORES	CHOCOLATES E DOCES	CALÇADOS	JOIAS	ELETRÔNICOS	SERVIÇOS PESSOAIS	OUTROS
GERAL	32,5%	19%	13,5%	10,3%	9,6%	5,8%	3,5%	1,9%	3,9%
PRESENTE PARA HOMENS	41,7%	24,4%	4,7%	7,1%	11,8%	3,9%	2,4%	-	4%
PRESENTE PARA MULHERES	26,1%	15,2%	8,2%	12,5%	19,6%	7,1%	4,3%	2,7%	4,3%

CDL Caxias do Sul

ALÉM DO PRESENTE, PRETENDE FAZER ALGO DIFERENTE?



40,7%
NÃO

59,3%
SIM

SERÁ UMA SURPRESA?

SIM	75,4%
NÃO	24,6%

77,8%
JANTAR ROMÂNTICO

19,7%
PASSEIO

2,5%
VIAGEM

CDL Caxias do Sul

QUANTIDADE DE PRESENTES

UM
61,9%

DOIS
34,3%

TRÊS
3,8%

CDL Caxias do Sul

INVESTIMENTO

TICKET MÉDIO

R$ 249,25

EM RELAÇÃO AO ANO PASSADO, ESSE VALOR É:

MAIOR	IGUAL	MENOR
50,6%	42,5%	6,9%

MENOS DE R$ 100	16,1%
ENTRE R$ 101 E R$ 150	16,6%
ENTRE R$ 151 E R$ 200	24,3%
ENTRE R$ 201 E R$ 250	6,1%
ENTRE R$ 251 E R$ 300	11%
ENTRE R$ 301 E R$ 400	13,6%
ENTRE R$ 401 E R$ 500	5,6%
MAIOR QUE R$ 501	6,6%

CDL Caxias do Sul

MEIO DE PAGAMENTO PREFERIDO

36,3%
DINHEIRO

24,3%
CARTÃO
DE DÉBITO

19,9%
CARTÃO
DE CRÉDITO

19,2%
PIX

0,3%
CREDIÁRIO

QUAL O NÚMERO DE PARCELAS?

PARA 79,8% AS COMPRAS SERÃO PAGAS À VISTA. MAS 20,2% IRÃO PARCELAR, E DESTES O NÚMERO DE PARCELAS SERÁ:

1x	16,7%
2x	39,6%
3x	17,7%
4x	10,4%
5x	11,5%
6x ou +	4,1%

CDL Caxias do Sul

PREFERÊNCIA PELO LOCAL DE COMPRA

A PESQUISA E A COMPRA DOS PRODUTOS SÃO FEITAS AONDE?

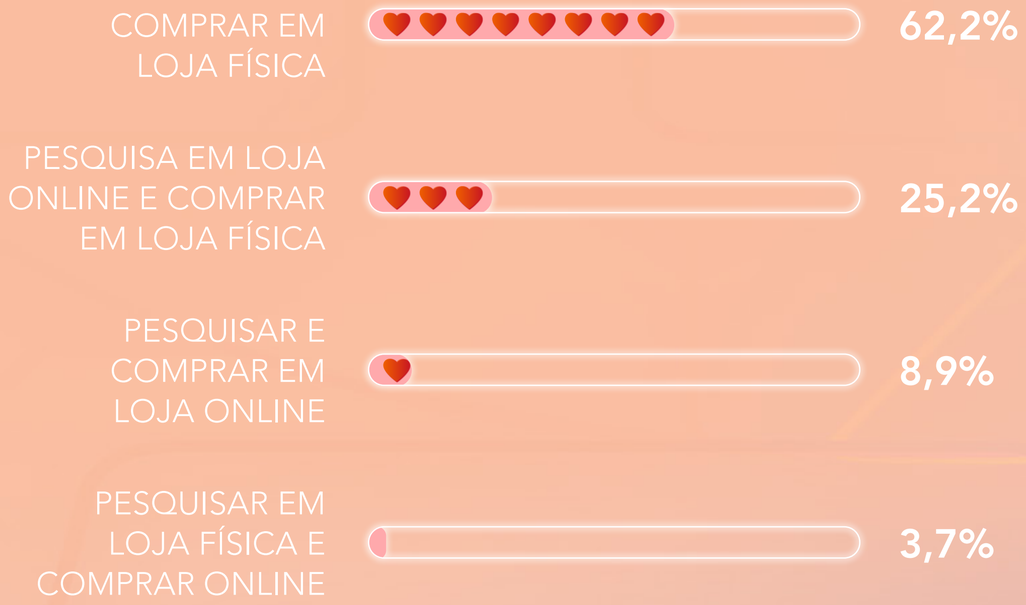

CDL
Caxias do Sul

COMPRAS PELA INTERNET



NO CASO DE COMPRAS PELA INTERNET, QUE FATORES VOCÊ CONSIDERA?

PREÇO	33,5%
SEGURANÇA	27,5%
PRAZO DE ENTREGA	21,8%
REPUTAÇÃO DA EMPRESA	17,2%

CDL Caxias do Sul

PREFERÊNCIA DE DIAS DA SEMANA PARA COMPRAS

42,3% SEGUNDA A SEXTA

46,2% SÁBADO

11,5% DOMINGO

HORÁRIO PREFERIDO PARA COMPRAS

34,6% MANHÃ

52,7% TARDE

12,7% NOITE

CDL Caxias do Sul

QUAIS FATORES SÃO DECISIVOS NA ESCOLHA DO LOCAL DE COMPRA?

ATENDIMENTO	PRODUTO	CONDIÇÕES DE PAGAMENTO	LOCAL	TRANSPARÊNCIA	DIGITAL	PROPAGANDA E DIVULGAÇÃO
37,8%	34,9%	15,7%	4,9%	4,3%	2%	0,4%
Atenção, explicações sobre os produtos e ajuda para escolher os produtos	Qualidade, diversidade e produtos diferenciados	Preços e promoções	Estacionamento, segurança e fácil acesso	Identificação clara dos preços	Atendimento digital e entrega a domicílio	Anúncios em redes sociais, folhetos e cartazes

CDL Caxias do Sul

CDL
Caxias do Sul

apoiando seu negócio