



TERMÔMETRO DEVENDAS

JUNHO 2021

Câmara de Dirigentes Lojistas de Caxias do Sul



Presidente
RENATO S. CORSO

Assessor de Economia e Estatística
Prof. Mosár Leandro Ness



Sumário

<u>1</u>	<u>INTRODUÇÃO</u>	<u>3</u>
<u>2</u>	<u>DESEMPENHO DE VENDAS</u>	<u>4</u>
2.1	DESEMPENHO DE VENDAS	4
<u>3</u>	<u>INFORMAÇÕES DE CRÉDITO E INADIMPLÊNCIA.....</u>	<u>6</u>
3.1	RESULTADOS GERAIS	6
<u>4</u>	<u>EMPREGOS.....</u>	<u>9</u>
<u>5</u>	<u>CONSIDERAÇÕES FINAIS</u>	<u>11</u>

1 INTRODUÇÃO

O Termômetro de Vendas foi criado em 1986 pela Câmara de Dirigentes Lojistas de Caxias do Sul com o objetivo de balizar os comerciantes locais sobre a movimentação da economia e apontar tendências sobre hábitos de consumo e práticas de gestão no varejo. Atualmente, fazem parte da base demonstrativa do relatório os dados comparativos de faturamento, empregabilidade e inadimplência.

O Termômetro de Vendas foi fundado na gestão do presidente Valter Minuscoli, pelo então diretor de Economia e Estatística Justino Pedro Bulla.

2 DESEMPENHO DE VENDAS

Neste item são apresentados os percentuais relativos ao desempenho do comércio, tendo como base o faturamento das empresas da amostra. Para tanto, a comparação do desempenho é em relação ao mês anterior, ao mesmo mês do ano anterior, ao crescimento real do ano em relação ao ano anterior e ao crescimento real acumulado em 12 meses.

2.1 DESEMPENHO DE VENDAS

Sobre o mês anterior (Maio/2021)	4,87%	As vendas do comércio caxiense foram deflacionadas pelo IGP-DI da FGV, que no mês de JUNHO de 2021 foi de 0,11% e no <u>acumulado</u> dos últimos 12 meses de 34,54% .
Sobre o mês no ano anterior (Junho/2020)	4,33%	
Crescimento no ano	-8,84%	
Crescimento 12 meses	-13,81%	

Tabela 1 - Desempenho Geral do Comércio de Caxias do Sul em junho de 2021

O comércio em geral encerrou junho de 2021 com aumento, em relação a maio, de 4,87% (valor um pouco inferior aos 6,74% do mês de anterior). Se comparado a igual período de 2020, houve aumento de 4,33%. No ano, a retração acumulada é de -8,84% e, no acumulado de 12 meses, o resultado fechou com índice de -13,81%.

Pelo terceiro mês consecutivo o varejo de Caxias do Sul apresenta resultados positivos nos comparativos com os meses anteriores. Esta recuperação é fundamental para que nossa economia entre definitivamente em recuperação. Já é possível perceber também a recuperação dos acumulados de 12 meses e do ano que representam um claro sinal de recuperação de longo prazo.

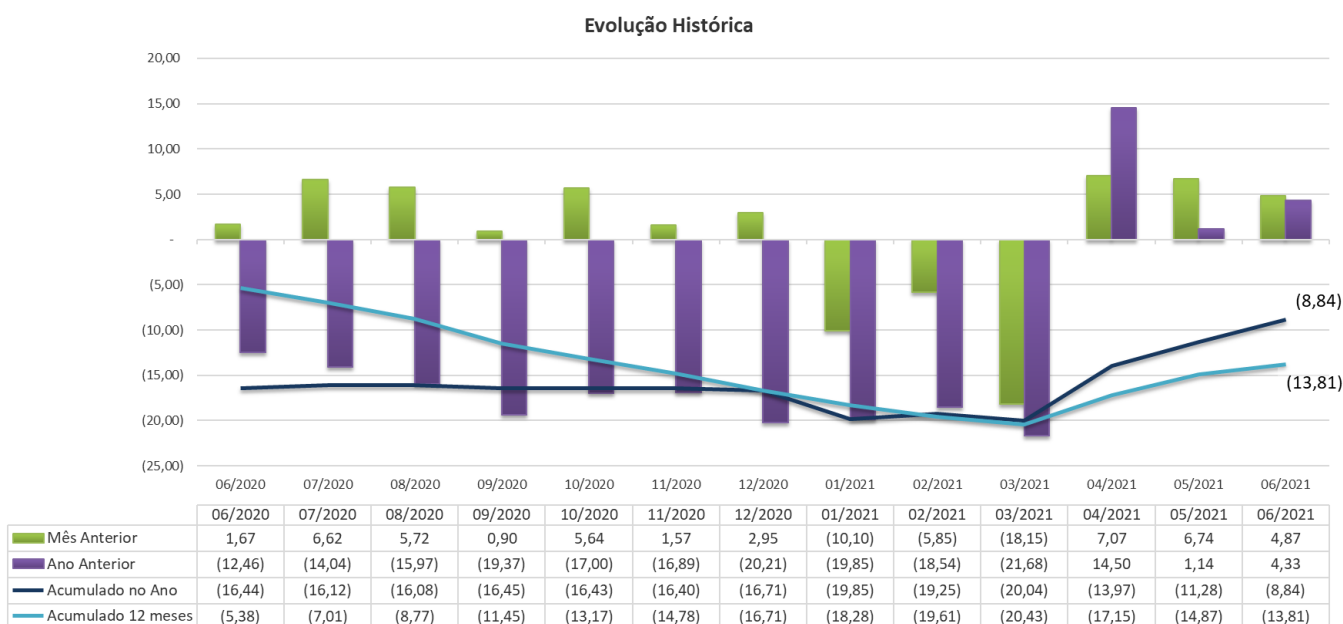


Figura 1 - Gráfico do crescimento no ano e nos 12 meses - junho de 2020 a junho de 2021

Junho de 2021

No ramo duro, a variação entre junho e maio de 2021 registrou um aumento de 4,66%. Descontada a inflação em relação ao mesmo período do ano anterior, em termos reais, há um incremento nas vendas de 1,12%. No acumulado de 12 meses, observou-se recuo de -8,84%, contra -11,28% do mês anterior. Em termos nominais, em junho, o ramo duro obteve desempenho positivo nos seguintes setores: Materiais Elétricos, com 15,35%; Material de Construção, com 7,40%; Eletrodomésticos, Móveis e Bazar, com 6,82%; Implementos Agrícolas, com 5,24%; Automóveis, Caminhões e Autopeças novos, com 3,55%; e Informática e Telefonia, com 1,93%. Já o resultado negativo ficou apenas para o segmento de Óticas, Joalherias e Relojoarias, com -0,17%.

No ramo mole, a variação entre junho e maio de 2021 foi de 5,64%, contra 11,43% do mês anterior. Já em termos reais, descontada a inflação, a diferença sob o mesmo período de 2020 é de 18,27%. No acumulado de 12 meses foi registrado incremento de 1,58%. Em junho, o desempenho ficou positivo para os segmentos de: Produtos Químicos, com 11,12%; Vestuário, Calçados e Tecidos, com 8,06%; e Livraria, Papelaria e Brinquedos, com 6,97%. O resultado negativo foi registrado na categoria de Farmácias, com -1,74%.

3 Informações de Crédito e Inadimplência

As informações deste item são fornecidas pelo SPC. Dizem respeito às consultas realizadas pelos associados, buscando informação do seu cliente.

3.1 RESULTADOS GERAIS

Item	Mês Anterior	Ano Anterior
Volume de consultas	6,90%	20,87%
Lojistas Consultas realizadas pelos lojistas no sistema CDL/SPC	6,73%	21,28%
Consumidores Consultas realizadas pelos consumidores no balcão de atendimento da CDL/SPC	16,78%	2,64%
Inclusões de Débitos	42,63%	142,37%
SPC Registro de inclusão de débitos no SPC	42,77%	143,32%
Cheque Registro de inclusão de cheques	-2,22%	-12,00%
Exclusões de Débitos	18,40%	9,29%
SPC Registro de exclusão ou baixa de débitos no SPC	18,29%	9,67%
Cheque Registro de exclusão ou baixa de cheques	114,29%	-60,53%
Varição da Base de Inadimplentes	-0,60%	-2,59%
Varição no Estoque de Dívidas	-	-
Quantidade de Registros Quantidade de registros individuais de débitos	1,11%	1,13%
Valor Variação do valor total das dívidas	1,98%	-0,91%

Tabela 2 - Resultados Gerais de Informações de Crédito - Fonte: SPC Brasil/CDL Caxias do Sul - Elaborado por Ipês/UCS

O crédito apresentou variação de 6,90% no volume de consultas em relação a maio de 2021 e de 20,87% na comparação entre junho de 2021 e o mesmo período de 2020. Em junho, tivemos a influência positiva das vendas do Dia dos Namorados e isso contribuiu para o aumento do número de consultas.

Neste mês, o levantamento de lojistas aumentou 6,73%, enquanto a consulta dos consumidores (do próprio CPF) aumentou 16,78%. O volume de inclusões de débitos aumentou 42,63% no comparativo entre junho e maio de 2021. As exclusões de débito apresentaram crescimento em relação ao mês anterior, de 18,40%, enquanto na comparação com o mesmo período de 2020 aumentou 9,29%.

O número de inadimplentes teve uma redução de -0,60% na comparação com maio de 2021 e recuou -2,59% em relação ao mesmo período do ano anterior.

Gráfico 3 - Número de pessoas inadimplentes

Variação anual

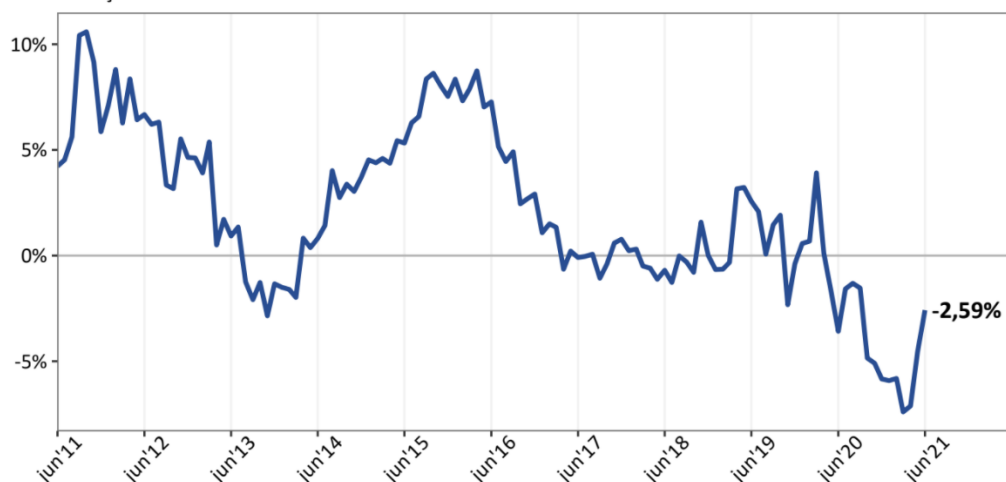


Figura 2 - Variação da quantidade de devedores em junho de 2021 - Fonte: SPC Brasil

O estoque de dívidas no mês de junho apresentou um movimento de alta, interrompendo uma tendência de queda no comportamento da série. Embora não deixe de surpreender esse movimento, essa queda já era esperada conforme se observou em outros índices. Esse movimento quebra um comportamento de baixa que havia iniciado em dezembro do ano passado e se estendeu até maio do corrente ano. O estoque de dívidas teve uma taxa de 1,98% contra -0,58% do mês anterior. No ano o estoque de dívidas foi negativo em -4,37% contra -5,84% do mês anterior. Em doze meses a queda é de -8,94%.

Quando se compara ao mesmo período do ano anterior temos uma variação mensal do estoque de valor de -0,91%. No ano o estoque acumulado era de 0,51% e em doze meses -2,85%. Como se pode observar o período de 2019 à 2020 os reflexos da baixa acumulada do índice seguirão em queda.

Quadro 01: Variação no estoque de quantidade e valor das dívidas do município.

Junho-21	VARIAÇÃO % ESTOQUE QUANTIDADE	VARIAÇÃO % ESTOQUE VALOR
Var. Mês	1,11	1,98
Var. Ano	6,03	-4,37
Var. 12 meses	12,47	-8,94
Junho-20		
Var. Mês	1,13	-0,91
Var. Ano	6,99	0,51
Var. 12 meses	18,83	-2,85

Em termos de quantidade de registros e cancelamentos o comportamento é estável com uma taxa de crescimento da ordem de 1,11% no mês, no ano 6,03% e em doze meses a taxa é de 12,47% levemente inferior ao valor de maio quando atingiu 12,50%. Quando se compara esses dados com o ano anterior temos uma variação em junho de 2020 de 1,13%, no ano 6,99% e em doze meses 18,83%.

Gráfico do desempenho da Inadimplência em junho de 2021.

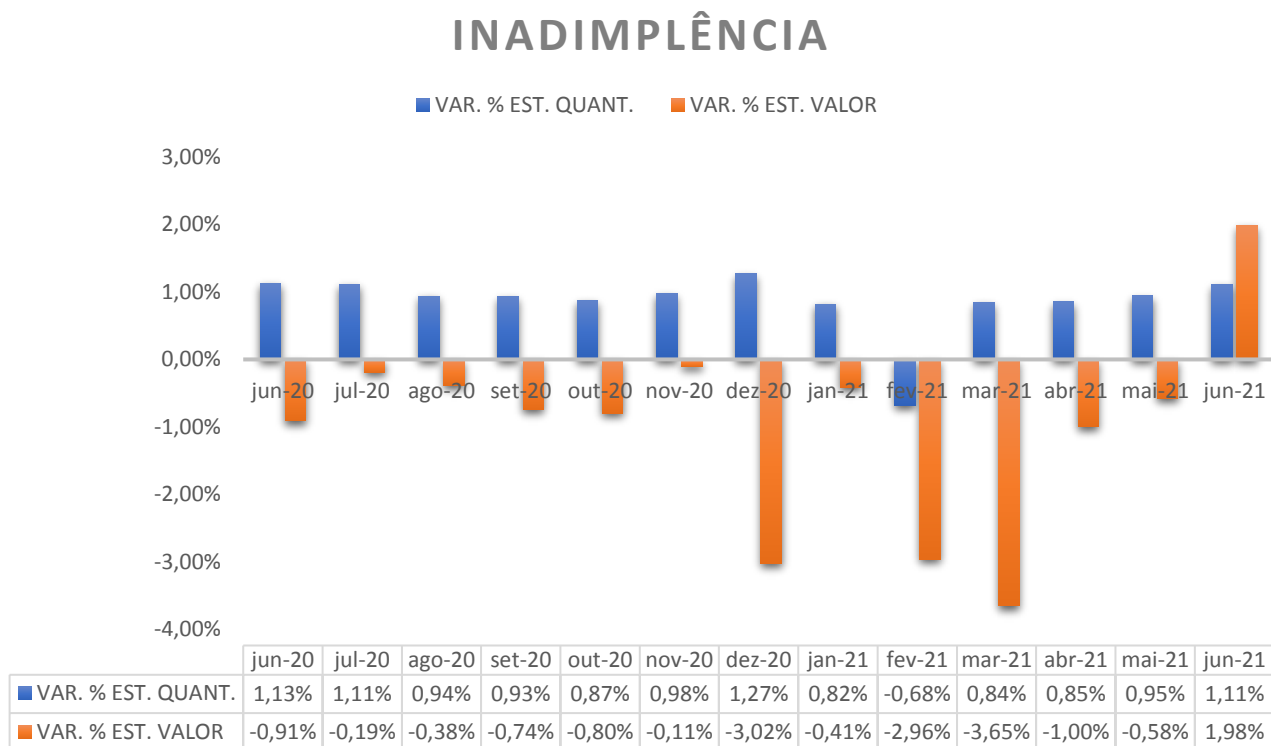


Figura 3 - Gráfico do desempenho da Inadimplência em junho de 2021 - Fonte: CDL Caxias/SPC Brasil - Elaborado pelo Ipês/UCS.

Enquanto a variação em valores é mais instável, o número de registros mostra-se com um comportamento estacionário ao longo do tempo. Ao analisar o ano de 2021 em comparação a 2020 podemos afirmar que no corrente mês a inadimplência voltou a aumentar em termos de valor, no entanto, já em termos do número de registros os sinais são de manutenção desses.

4 EMPREGOS

Em junho, o saldo de empregos em Caxias do Sul apresentou resultado positivo pelo sexto mês consecutivo. Indicador que deixa o mercado mais otimista frente aos desafios que se apresentam para a retomada da economia.

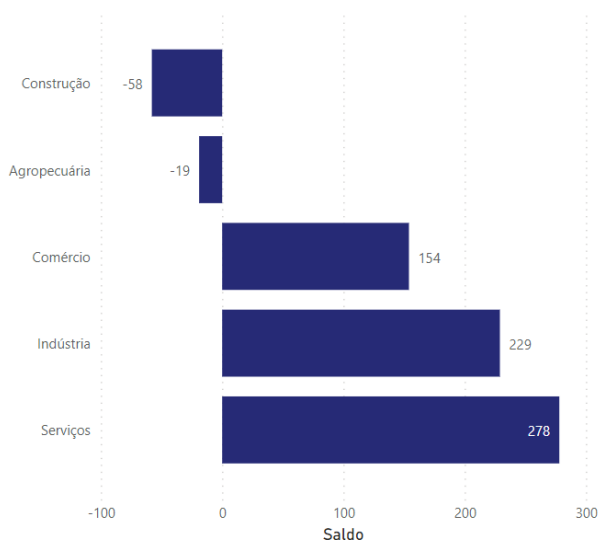
Admissões	Desligamentos	Saldo
6.237	5.653	584

A sombra da pandemia ainda paira sobre nós, mas a queda nos números de contaminações, óbitos e ocupação de leitos, atrelados a ampliação da vacinação nos deixam mais confiantes para o futuro.

Grande Grupamento	Admitidos	Desligados	Saldo	Estoque	Vr. Relativa
Construção	188	246	-58	4.695	-1,22%
Agropecuária	36	55	-19	1.763	-1,07%
Comércio	1.446	1.292	154	28.373	0,55%
Indústria	2.402	2.173	229	65.581	0,35%
Serviços	2.165	1.887	278	53.474	0,52%
Total	6.237	5.653	584	153.886	0,38%

O setor que mais contratou e que mais contribuiu para o saldo positivo de vagas foi o de Serviços, com 278 novos postos de trabalho; seguido pela Indústria, com 229; e Comércio, com 154. Agropecuária com -19 e Construção, com -55 foram os segmentos com desempenho negativo.

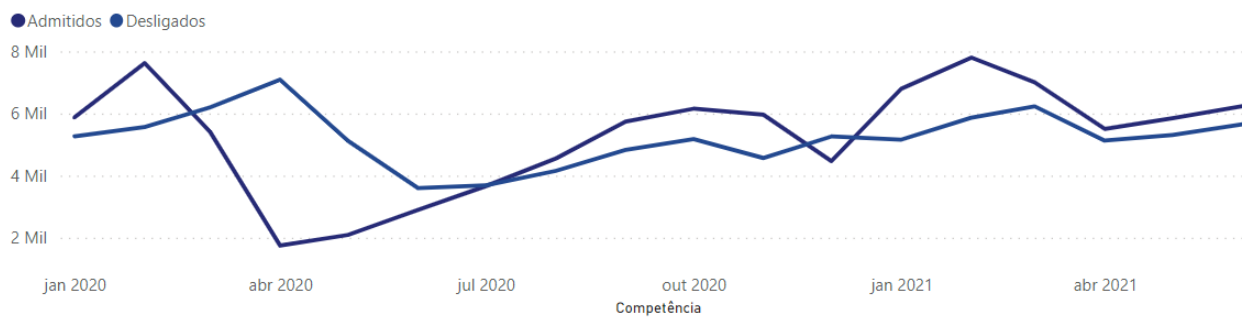
Saldo por Grande Grupamento de Atividade Econômica



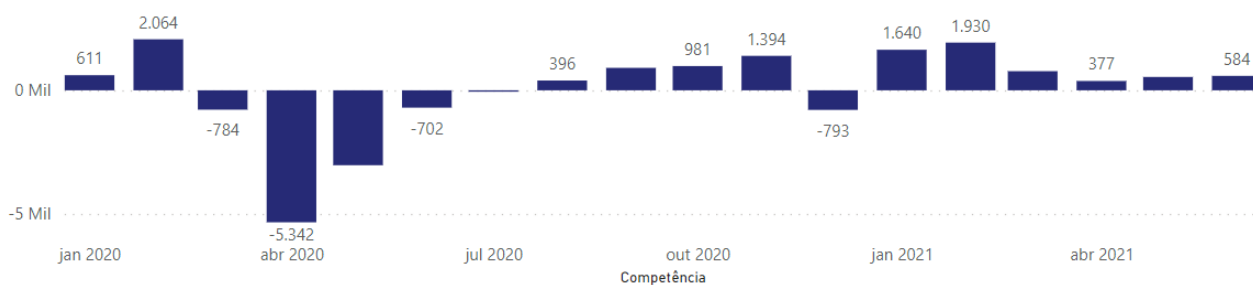
Mesmo que ainda não tenhamos alcançado o mesmo nível de estoque de postos de trabalho de fevereiro de 2020, quando a cidade possuía 154.975 trabalhadores formais, estamos cada vez mais próximo da recuperação. As atuais 153.886 vagas são o mais próximo que já chegamos da recuperação desde o início da pandemia e os resultados crescentes, se mantidos, nos permitirão atingir a retomada em breve.



Evolução das Admissões e Desligamentos por Competência da Movimentação



Evolução do Saldo por Competência da Movimentação



5 Considerações Finais

Junho é marcado por uma importante data para o varejo, o Dia dos Namorados. Com o movimento no comércio e sem interferência no funcionamento da economia, o mês apresentou resultado positivo e contribuiu para a reversão das quedas no desempenho de vendas acumuladas para o ano e para 12 meses.

Ainda é muito cedo para comemorar, mas se as autoridades públicas conseguirem manter a doença sob controle, sem impor mais restrições aos setores econômicos, e a vacinação continuar no ritmo em que está, podemos ter boas expectativas para o ano.

Mais do que nunca, precisamos acertar a estratégia de combate a pandemia para que o que ocorreu em fevereiro e março fique apenas como parte desta triste história. Precisamos avançar e rápido no combate a pandemia e na retomada da nossa economia.

Caxias do Sul, 10 de agosto de 2021.

Prof. Mosár Leandro Ness

Assessor de Economia e Estatística – CDL Caxias do Sul

Núcleo de Informações de Mercado – CDL Caxias do Sul