

1º Trimestre de 2024

INADIMPLÊNCIA

em Caxias do Sul

**Cenário da inadimplência de Pessoa Física
em Caxias do Sul, com base nos dados do
SPC Brasil**

Fonte: SPC Brasil



| Pessoa Física

Levantamento trimestral da inadimplência de pessoas físicas em Caxias do Sul, com base nos dados do SPC Brasil

O que contêm? **Pessoa Física**



Total de
Inadimplentes



Variação
Mensal



Perfil dos
Inadimplentes




Tempo de
Inadimplência



Valor das
dívidas



Faixas de
Valor



Quantidade
de dívidas



Segmento
das dívidas



INADIMPLÊNCIA

Pessoa Física | Caxias do Sul

Março de 2024

Total Inadimplentes

145.581

**Variação entre
Mar/24 X Fev/24**

↓ - 0,09%

**População
Inadimplente***

35%

**Número médio de
dívidas por devedor**

2,46

**Valor médio das
dívidas por devedor**

R\$5.209

**Faixa etária com maior
valor de dívida**

**40 a 49 anos
R\$5.916**

*Calculado com base no total da população em Caxias do Sul, divulgado pelo IGBE, acima de 10 anos.

INADIMPLÊNCIA

Pessoa Física | Caxias do Sul

Março de 2024

Total de Inadimplentes

No mês de Fevereiro e Março, houve redução na quantidade de pessoas inadimplentes

Mês de Março

145.581

Mês anterior

- 0,09%

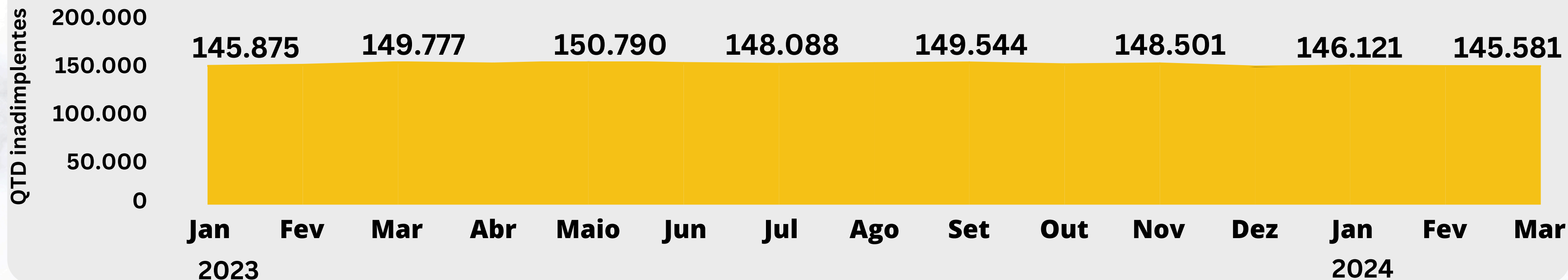
Mar/24 X Mar/23

-2,80%

Acumulado ano

0,20%

Variação mensal



Em 2023 houve uma desaceleração no aumento das pessoas inadimplentes, comparado a 2022. O fechamento do ano de 2022, teve acumulado de 7,71%, enquanto que 2023 fechou com -1,95%. Em 2024 ocorreu aumento em janeiro de 0,57%, mas nos meses seguintes houve redução. O acumulado de 2024 está em 0,2%.

INADIMPLÊNCIA

Pessoa Física | Caxias do Sul

1ª Trimestre de 2024

Variação Mensal das Pessoas Endividadas*

Mês de Janeiro

+ 0,57%

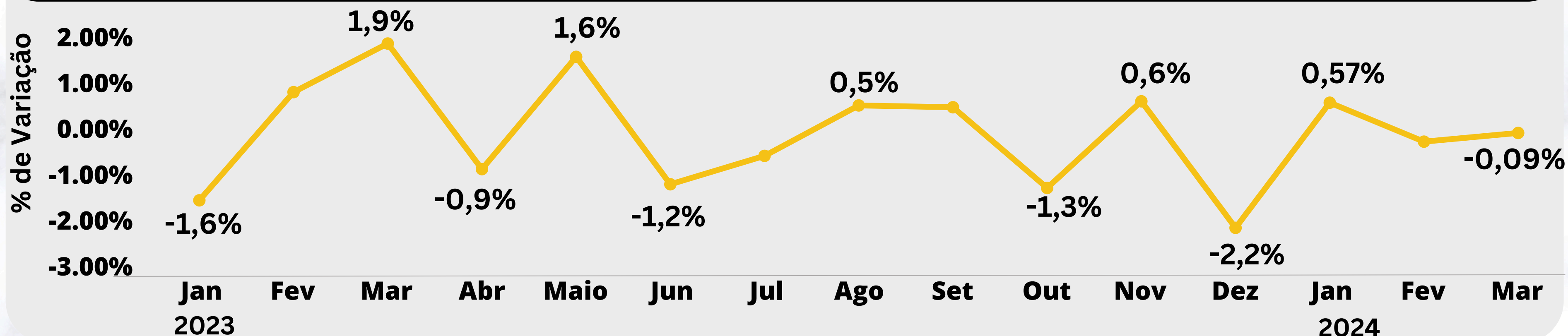
Mês de Fevereiro

- 0,28%

Mês de Março

- 0,09%

Variação mensal - Mês atual X Mês anterior



*Representa a variação na quantidade de pessoas inadimplentes na base do SPC Brasil.

INADIMPLÊNCIA

Pessoa Física | Caxias do Sul

1ª Trimestre de 2024

Variação Mensal das Pessoas Endividadas*

Jan/24 X Jan/23

+ 0,17%

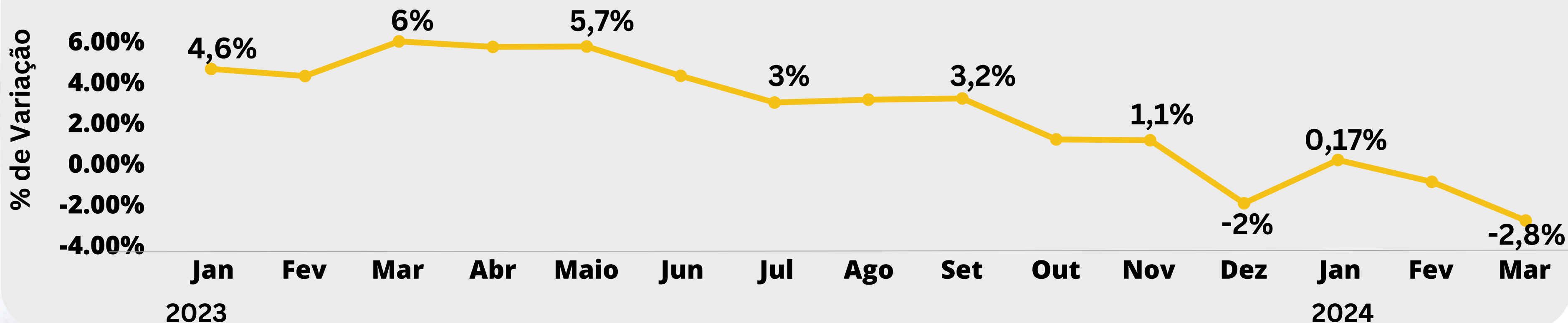
Fev/24 X Fev/23

- 0,90%

Mar/24 X Mar/23

- 2,80%

Variação mensal - Mês atual X Mesmo mês do ano anterior



*Representa a variação na quantidade de pessoas inadimplentes na base do SPC Brasil.

INADIMPLÊNCIA

Pessoa Física | Caxias do Sul

1ª Trimestre de 2024

Variação Mensal das Dívidas em Atraso*

Mês de Janeiro

+ 1,16%

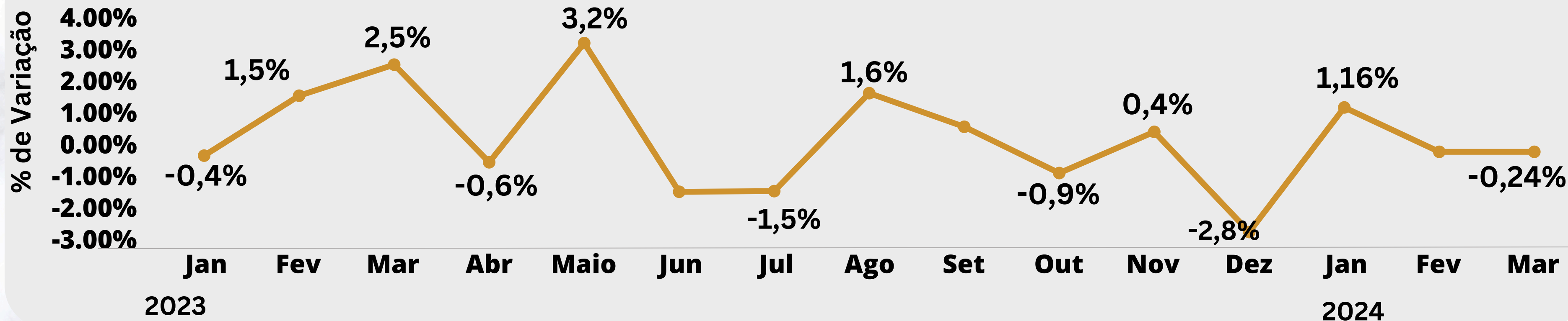
Mês de Fevereiro

- 0,24%

Mês de Março

- 0,24%

Variação mensal dívidas em atraso




*Representa a variação mensal na quantidade total de dívidas na base do SPC Brasil.

PERFIL DOS INADIMPLENTES

Março de 2024

Pessoa Física | Caxias do Sul

Gênero



44,2%



43,6%

Não
determi-
nado

12,2%

Faixa etária dos inadimplentes

Até 24
anos

7,8%

25 a 39
anos

39,1%

40 a 64
anos

41,9%

Acima
65 anos

11,2%

INADIMPLÊNCIA

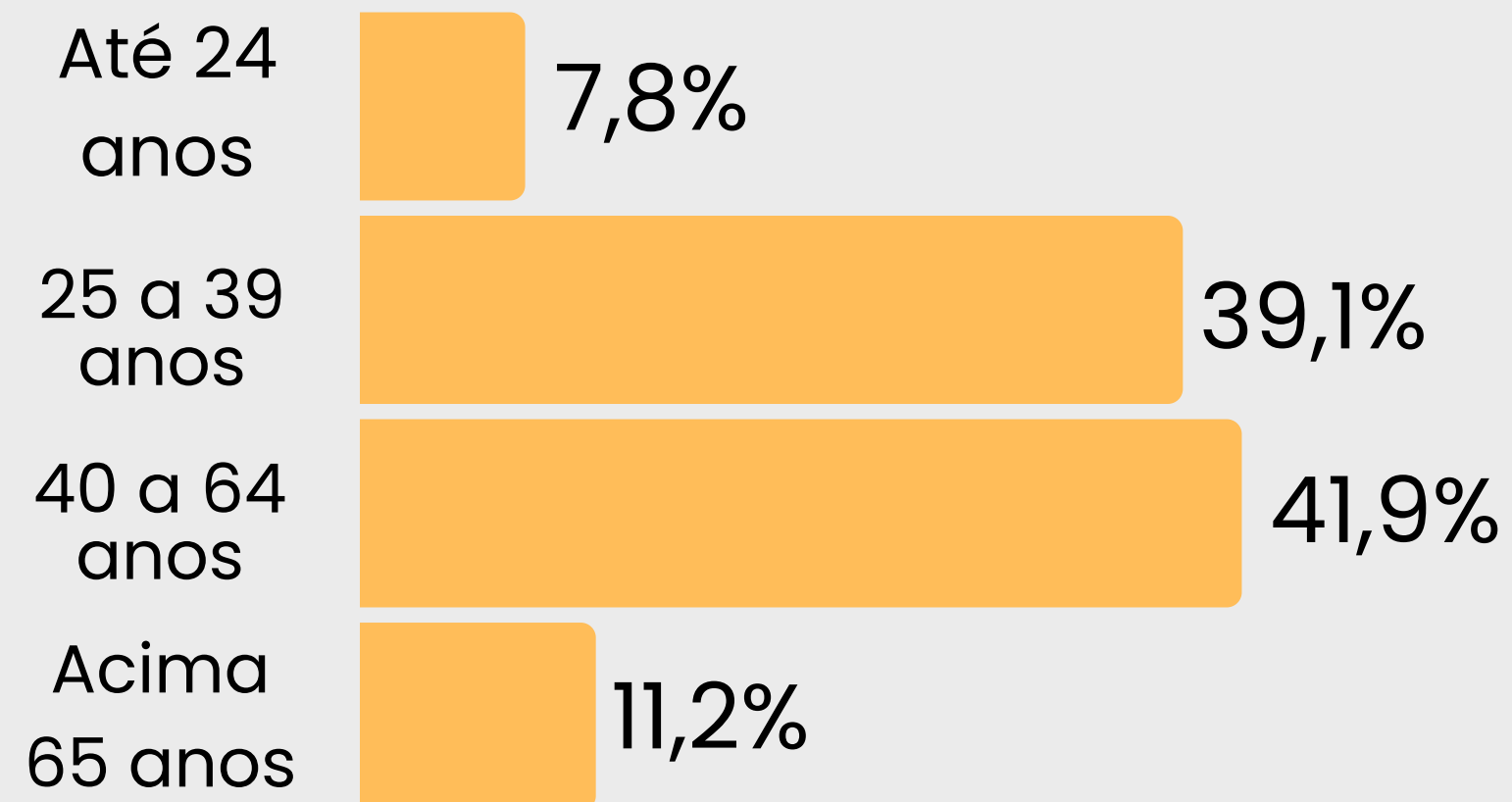
Pessoa Física | Caxias do Sul

Março de 2024

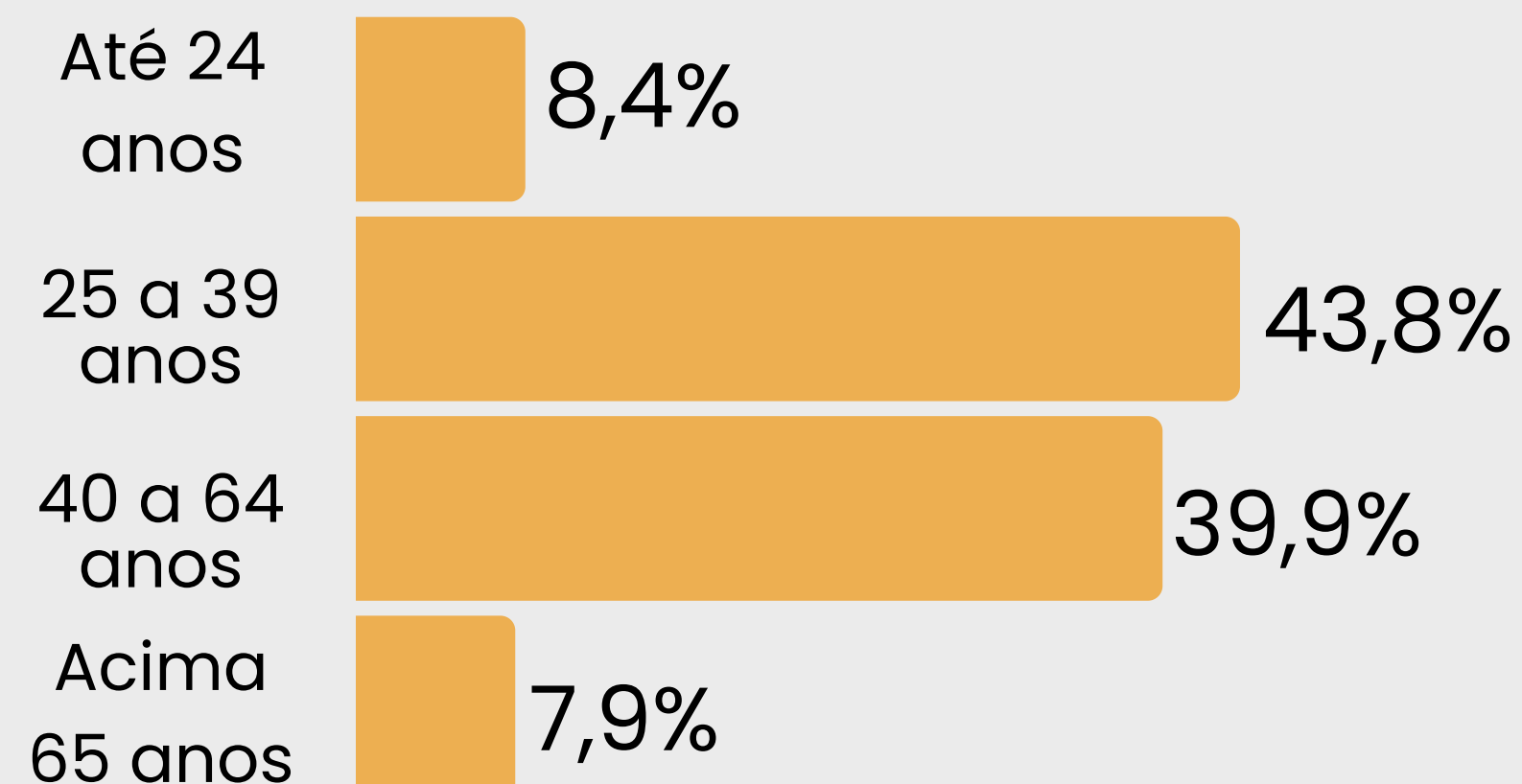
Total de devedores e total de dívidas por faixa etária

A faixa etária de 40 a 64 anos tem mais pessoas endividadas, mas a faixa etária de 25 a 39 anos é a que possui mais quantidade de dívidas.

Faixa etária total de inadimplentes



Faixa etária por dívidas em atraso*



*Representa a quantidade total de dívidas na base do SPC Brasil.

INADIMPLÊNCIA

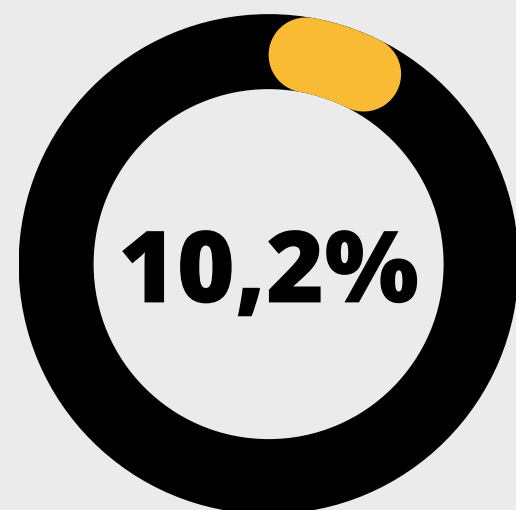
Pessoa Física | Caxias do Sul

Março de 2024

Tempo de Inadimplência

Mais de dois terços das pessoas endividadadas, tem dívidas à 1 ano ou mais

Até 90 dias



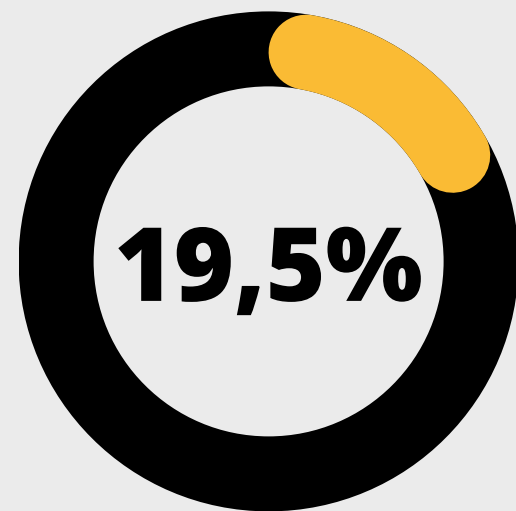
91 a 180 dias



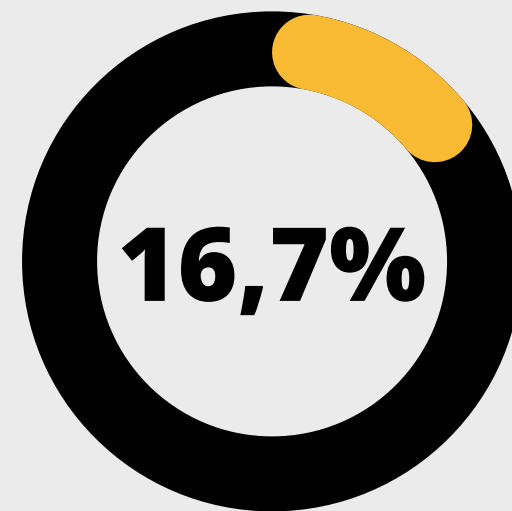
181 a 360 dias



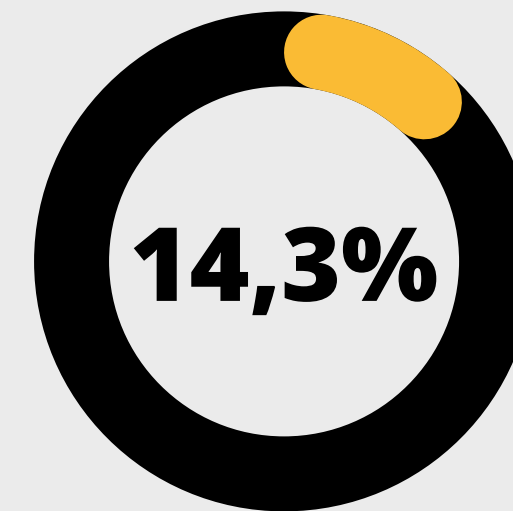
361 dias a 2 anos



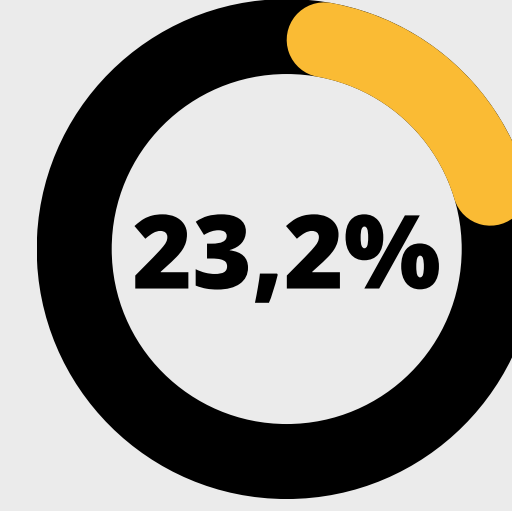
2 a 3 anos



3 a 4 anos



4 a 5 anos



INADIMPLÊNCIA

Pessoa Física | Caxias do Sul

Março de 2024

Valor médio das dívidas

Valor médio
R\$ 5.209



R\$5.874

Masculino

R\$4.924

Feminino

R\$3.899

Não
determinado

INADIMPLÊNCIA

Pessoa Física | Caxias do Sul

1º Trimestre de 2024

Valor médio das dívidas

Valor médio das dívidas por devedor no primeiro trimestre de 2024



INADIMPLÊNCIA

Pessoa Física | Caxias do Sul

Março de 2024

Valor médio das dívidas por Tempo de Inadimplência do Devedor

As pessoas inadimplentes, possuem maior valor médio nas dívidas de 2 a 3 anos.




INADIMPLÊNCIA

Março de 2024

Pessoa Física | Caxias do Sul

Valor médio das dívidas por faixa etária dos devedores

As faixas etárias entre 30 e 49 anos tem dívidas de maior valor

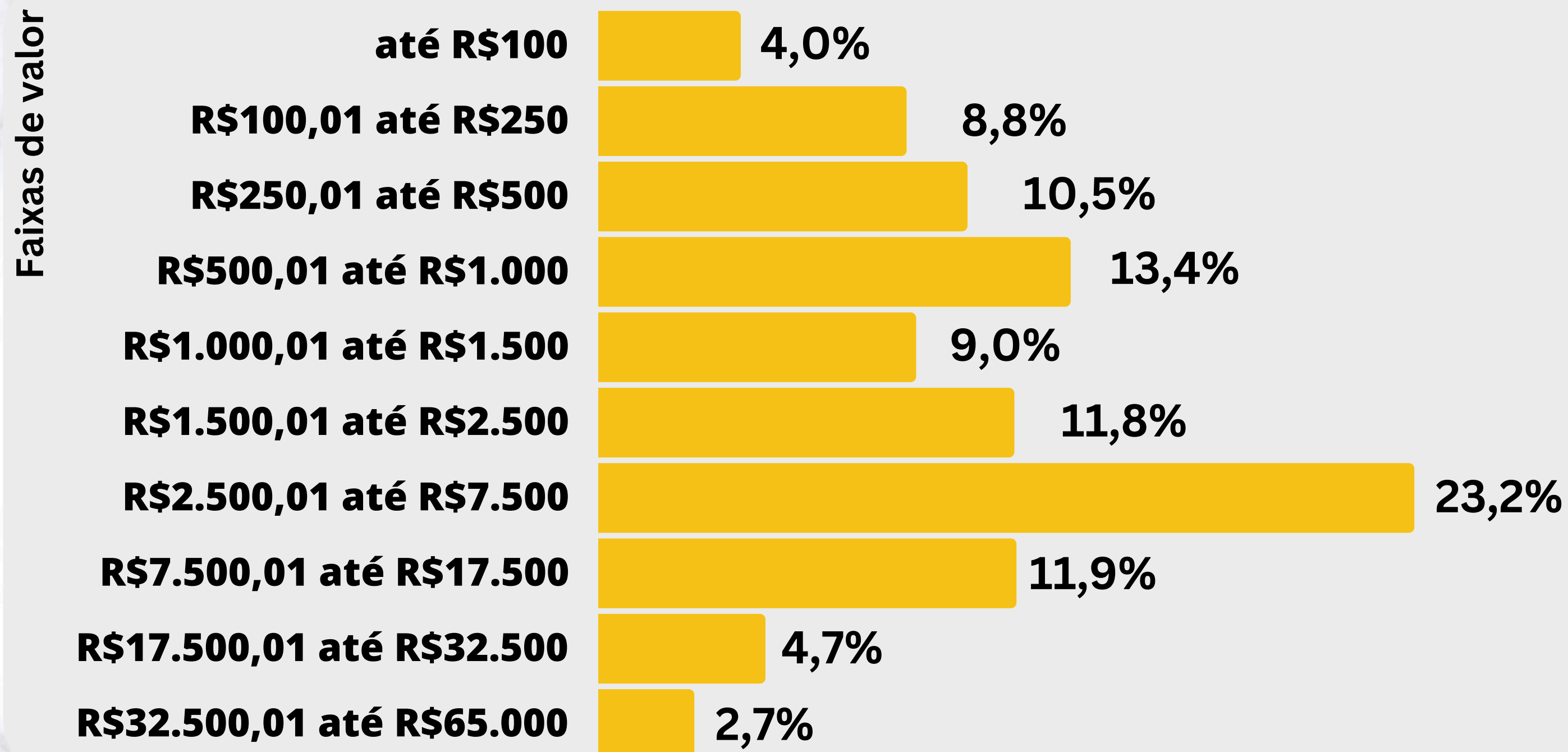


INADIMPLÊNCIA

Pessoa Física | Caxias do Sul

Valor médio das dívidas dos devedores por faixa de valor

A maioria dos endividados possuem o valor da dívida na faixa de R\$2.500,01 até R\$7.500



36,7%
tem dívidas de até
R\$1.000

44,0%
tem dívidas entre
R\$1.000 e R\$7.500

19,3%
tem dívidas
maiores de
R\$7.500,01

INADIMPLÊNCIA

Pessoa Física | Caxias do Sul

Dívidas em Atraso por Segmento do Credor

As pessoas possuem mais dívidas com os bancos





CONCLUSÕES



Inadimplência em Caxias do Sul

Pessoa Física



O total de pessoas inadimplentes em março/24 foi de 145.581, uma redução de -2,8% comparado a mar/23. No acumulado do ano, a variação foi de 0,2%. Comparando mar/24 com fev/24, a queda foi de -0,09%.



O número médio de dívidas é 2,46.

A predominância das pessoas é de possuir dívidas com mais de um ano (73,7%)

O segmento para quem as pessoas devem mais são os bancos (64,4%)



Valores

O valor médio das dívidas é de R\$5.209. Tendo os homens um valor ainda maior, de R\$5.874.

Por faixa etária, a que possui o maior valor de dívida é de 40 a 49 anos, com R\$5.916.




Faixas etárias

A faixa etária das pessoas mais endividadas está entre 40 e 64 anos (41,9%) e 25 a 39 anos (39,1%). Acima de 65 anos são 11,2%.

Já olhando a faixa etária pelas dívidas em atraso, há uma inversão, 25 a 39 anos tem 43,8% e entre 40 a 64 anos são 39,9%.



 (54)3209-9977

 nucleoinfo@cdlcaxias.com.br