



TERMÔMETRO DEVENDAS

AGOSTO 2021

Câmara de Dirigentes Lojistas de Caxias do Sul



Presidente
RENATO S. CORSO

Assessor de Economia e Estatística
Prof. Mosár Leandro Ness

Sumário

<u>1</u>	<u>INTRODUÇÃO</u>	<u>3</u>
<u>2</u>	<u>DESEMPENHO DE VENDAS</u>	<u>4</u>
2.1	DESEMPENHO DE VENDAS	4
<u>3</u>	<u>INFORMAÇÕES DE CRÉDITO E INADIMPLÊNCIA.....</u>	<u>6</u>
3.1	RESULTADOS GERAIS	6
<u>4</u>	<u>EMPREGOS.....</u>	<u>9</u>
<u>5</u>	<u>CONSIDERAÇÕES FINAIS</u>	<u>11</u>

1 INTRODUÇÃO

O Termômetro de Vendas foi criado em 1986 pela Câmara de Dirigentes Lojistas de Caxias do Sul com o objetivo de balizar os comerciantes locais sobre a movimentação da economia e apontar tendências sobre hábitos de consumo e práticas de gestão no varejo. Atualmente, fazem parte da base demonstrativa do relatório os dados comparativos de faturamento, empregabilidade e inadimplência.

O Termômetro de Vendas foi fundado na gestão do presidente Valter Minuscoli, pelo então diretor de Economia e Estatística Justino Pedro Bulla.

2 DESEMPENHO DE VENDAS

Neste item são apresentados os percentuais relativos ao desempenho do comércio, tendo como base o faturamento das empresas da amostra. Para tanto, a comparação do desempenho é em relação ao mês anterior, ao mesmo mês do ano anterior, ao crescimento real do ano em relação ao ano anterior e ao crescimento real acumulado em 12 meses.

2.1 DESEMPENHO DE VENDAS

Sobre o mês anterior (Agosto/2021)	1,81%	As vendas do comércio caxiense foram deflacionadas pelo IGP-DI da FGV, que no mês de AGOSTO de 2021 foi de -0,14% e no <u>acumulado</u> dos últimos 12 meses de 28,22% .
Sobre o mês no ano anterior (Agosto/2020)	-6,01%	
Crescimento no ano	-7,66%	
Crescimento 12 meses	-12,07%	

Tabela 1 - Desempenho Geral do Comércio de Caxias do Sul em agosto de 2021

O comércio em geral encerrou agosto de 2021 com alta em relação a julho, de 1,81% (valor superior aos -0,25% do mês de anterior). Se comparado a igual período de 2020, houve queda de -6,01%. No ano, a retração acumulada é de -7,66% e, no acumulado de 12 meses, o resultado fechou com índice de -12,07%.

Depois da queda observada no mês de julho, agosto contou com a ajuda do Dia dos Pais para a recuperação e para fechar em alta o comparativo com o mês anterior. Apesar dos acumulados ainda apresentarem índices negativos, os valores vêm decrescendo mês a mês, indicando a recuperação contínua no desempenho do comércio de Caxias do Sul.

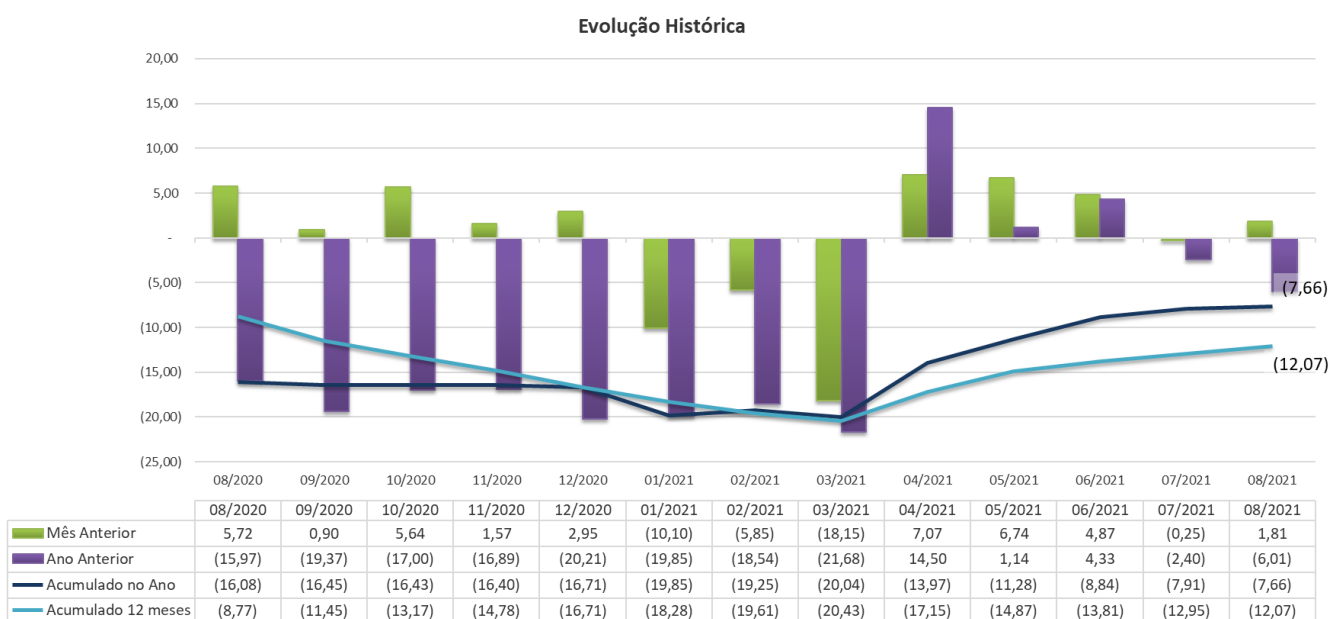


Figura 1 - Gráfico do crescimento no ano e nos 12 meses - agosto de 2020 a agosto de 2021

No ramo duro, a variação entre agosto e julho de 2021 registrou um aumento de 2,77%. Descontada a inflação, em relação ao mesmo período do ano anterior, em termos reais, há uma queda nas vendas de -8,18%. No acumulado de 12 meses, observou-se recuo de -10,11%, contra -13,16% do mês anterior. Em termos nominais, em agosto, o ramo duro obteve desempenho positivo nos seguintes setores: Implementos Agrícolas, com 7,13%; Automóveis, Caminhões e Autopeças novos, com 5,74%; e Material de Construção, com 0,14%.

Já os resultados negativos ficaram para os segmentos de Óticas, Joalherias e Relojoarias, com -1,21%; Informática e Telefonia, com -6,24%; Eletrodomésticos, Móveis e Bazar, com -8,82%; e Materiais Elétricos, com -9,53%.

No ramo mole, a variação entre agosto e julho de 2021 foi de -1,98%, contra -4,92% do mês anterior. Já em termos reais, descontada a inflação, a diferença sob o mesmo período de 2020 é de 4,17%. No acumulado de 12 meses foi registrado incremento de -7,06%. Em agosto, o desempenho ficou positivo para os segmentos de Produtos Químicos, com 9,59%; Vestuário, Calçados e Tecidos, com 2,90%; e Livraria, Papelaria e Brinquedos, com 1,09%.

O resultado negativo foi registrado na categoria Farmácias, com -17,55%.

3 Informações de Crédito e Inadimplência

As informações deste item são fornecidas pelo SPC. Dizem respeito às consultas realizadas pelos associados, buscando informação do seu cliente.

3.1 RESULTADOS GERAIS

Item	Mês Anterior	Ano Anterior
Volume de consultas	-0,71%	5,26%
Lojistas Consultas realizadas pelos lojistas no sistema CDL/SPC	-0,54%	5,69%
Consumidores Consultas realizadas pelos consumidores no balcão de atendimento da CDL/SPC	-8,13%	-11,46%
Inclusões de Débitos	36,48%	190,74%
SPC Registro de inclusão de débitos no SPC	36,27%	190,26%
Cheque Registro de inclusão de cheques	237,50%	671,43%
Exclusões de Débitos	3,21%	41,54%
SPC Registro de exclusão ou baixa de débitos no SPC	3,13%	41,70%
Cheque Registro de exclusão ou baixa de cheques	53,85%	-4,76%
Varição da Base de Inadimplentes	-0,48%	-5,29%
Varição no Estoque de Dívidas	-	-
Quantidade de Registros Quantidade de registros individuais de débitos	1,19%	0,94%
Valor Variação do valor total das dívidas	1,54%	-0,38%

Tabela 2 - Resultados Gerais de Informações de Crédito - Fonte: SPC Brasil/CDL Caxias do Sul - Elaborado por Ipês/UCS

O crédito apresentou variação de -0,71% no volume de consultas em relação a julho de 2021 e de 5,26% na comparação entre agosto de 2021 e o mesmo período de 2020.

Neste mês, o levantamento de consultas ao SPC de lojistas diminuiu 0,54%, enquanto a consulta dos consumidores (do próprio CPF) caiu -8,13%. O volume de inclusões de débitos aumentou 36,48% no comparativo entre agosto e julho de 2021. As exclusões de débito apresentaram crescimento em relação ao mês anterior, de 3,21%, enquanto na comparação com o mesmo período de 2020 o aumento foi de 41,54%.

O número de inadimplentes teve uma redução de -0,48% na comparação com julho de 2021 e recuou -5,29% em relação ao mesmo período do ano anterior.



Gráfico 3 - Número de pessoas inadimplentes

Variação anual

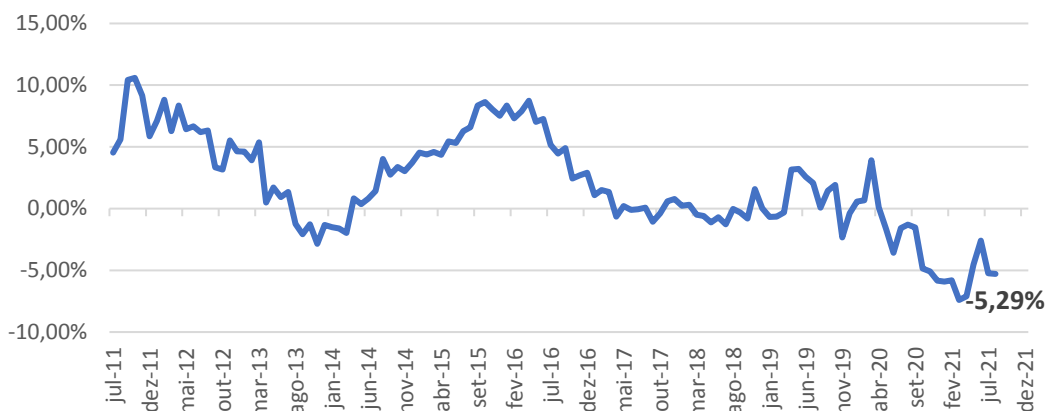


Figura 2 - Variação da quantidade de devedores em agosto de 2021 - Fonte: SPC Brasil

O estoque de dívidas no mês de agosto apresentou um movimento de alta e mantém a tendência no comportamento da série. Nos próximos meses espera-se que o índice permaneça positivo, porém sem grandes saltos. O um comportamento de baixa que havia iniciado em dezembro do ano passado e se estendeu até junho do corrente ano. O estoque de dívidas teve uma taxa de 1,54% contra 0,13% do mês anterior. No ano o estoque de dívidas foi negativo em -3,16% contra -4,63% do mês anterior. Em doze meses a resultado é de -8,28%.

Quando se compara ao mesmo período do ano anterior temos uma variação mensal do estoque de valor de -0,40%. No ano o estoque acumulado era de -3,15% e em doze meses -5,92%. Como se pode observar no período de 2020 a 2021, os reflexos da baixa acumulada do índice seguirão em queda.

Quadro 01: Variação no estoque de quantidade e valor das dívidas do município.

	Agosto-21	VARIAÇÃO % ESTOQUE QUANTIDADE	VARIAÇÃO % ESTOQUE VALOR
Var. Mês		1,19	1,54
Var. Ano		8,54	-3,16
Var. 12 meses		13,00	-8,28
Agosto-20			
Var. Mês		0,94	-0,40
Var. Ano		9,00	-3,15
Var. 12 meses		16,87	-5,92

Em termos de quantidade de registros e cancelamentos o comportamento é estável com uma taxa de crescimento da ordem de 1,19% no mês, no ano 8,54% e em doze meses a taxa é de 13,00% levemente superior ao valor de julho quando atingiu 12,72%. Quando se compara esses dados com o ano anterior temos uma variação em agosto de 2020 de 0,94%, no ano 9,00% e em doze meses 16,87%.

Gráfico do desempenho da Inadimplência em agosto de 2021.

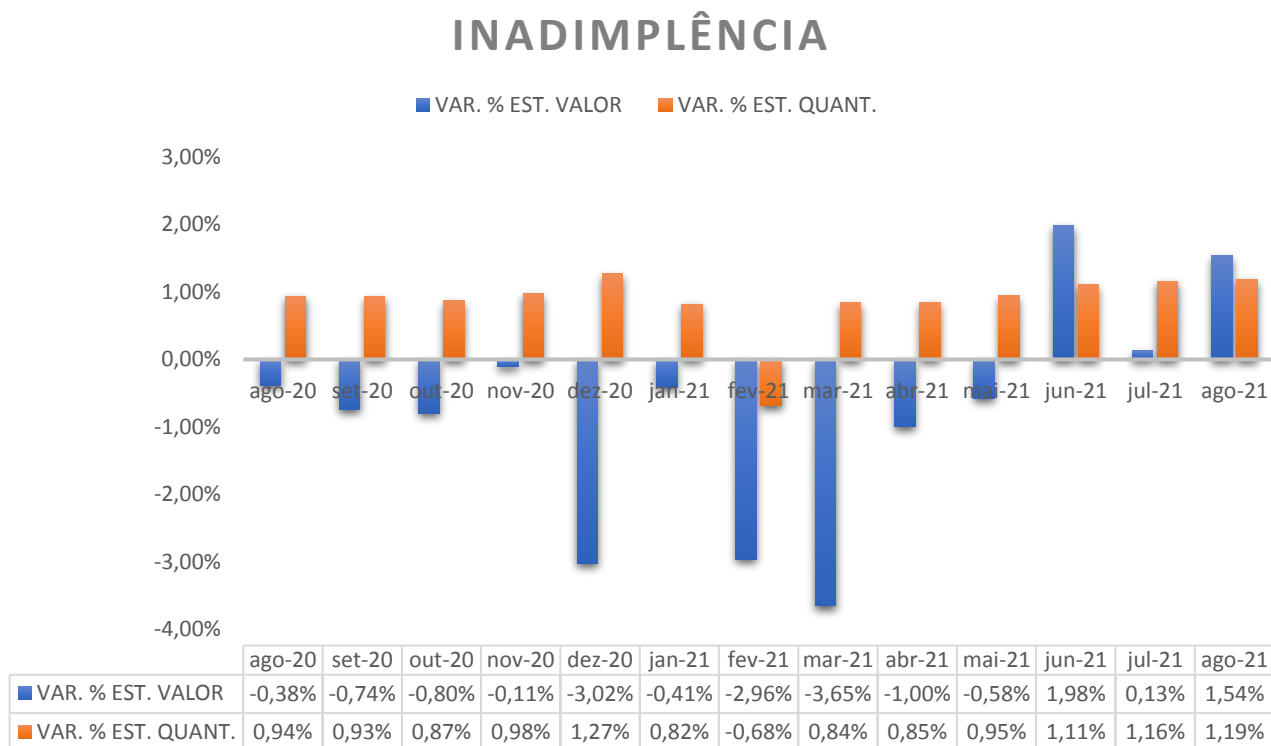


Figura 3 - Gráfico do desempenho da Inadimplência em agosto de 2021 - Fonte: CDL Caxias/SPC Brasil - Elaborado pelo Ipês/UCS.

Enquanto a variação em valores é mais instável, o número de registros mostra-se com um comportamento estacionário ao longo do tempo. Ao analisar o ano de 2021 em comparação a 2020 podemos afirmar que no corrente mês a inadimplência voltou a aumentar em termos de valor, no entanto, já em termos do número de registros os sinais são de estabilidade no índice.

4 EMPREGOS

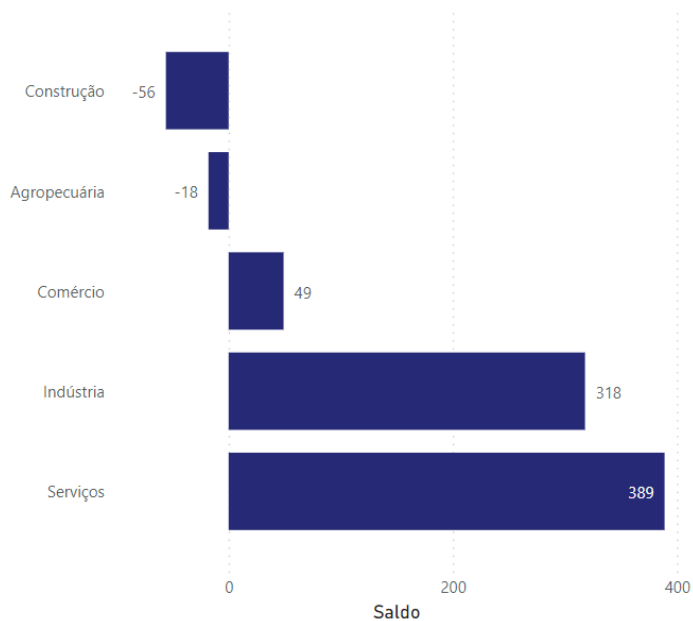
Em agosto, o saldo de empregos em Caxias do Sul apresentou resultado positivo pelo sétimo mês consecutivo. Indicador que deixa o mercado mais otimista frente aos desafios que se apresentam para a retomada da economia.

Admissões	Desligamentos	Saldo
6.753	6.071	682

A sombra da pandemia ainda paira sobre nós, mas os resultados melhores nos números de contaminações, óbitos e ocupação de leitos, atrelados a ampliação da vacinação, nos deixam mais confiantes no futuro.

Grande Grupamento	Admitidos	Desligados	Saldo	Estoque	Vr. Relativa
Construção	305	361	-56	4.665	-1,19%
Agropecuária	25	43	-18	1.722	-1,03%
Comércio	1.487	1.438	49	28.440	0,17%
Indústria	2.631	2.313	318	66.508	0,48%
Serviços	2.305	1.916	389	54.201	0,72%
Total	6.753	6.071	682	155.536	0,44%

Saldo por Grande Grupamento de Atividade Econômica

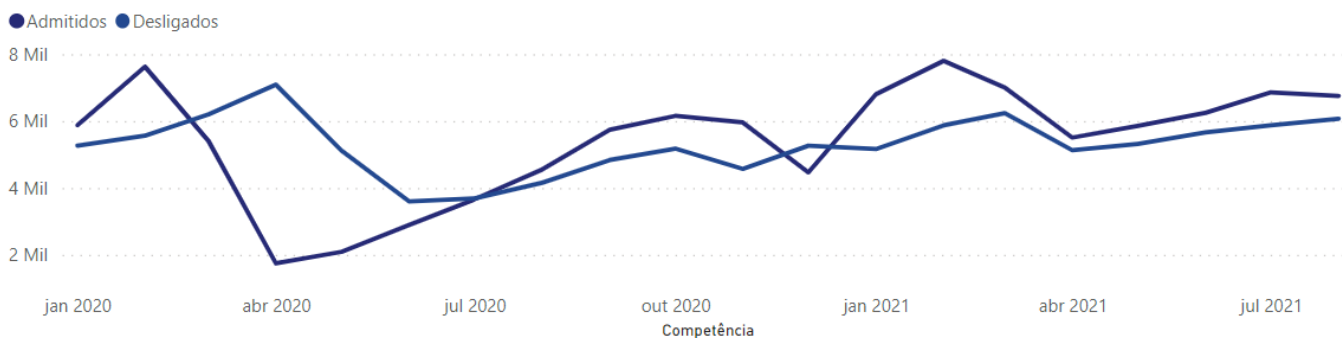


O setor que mais contratou e que mais contribuiu para o saldo positivo de vagas foi Serviços, com 389 novos postos de trabalho; seguido por Indústria, com 318; e Comércio, com 49. Agropecuária, com -23 vagas e Construção com -56 foram os segmentos que apresentaram saldo negativo.

Neste mês rompemos a barreira das 155.044 vagas de fevereiro de 2020 e com isso superamos a marca de empregos pré-pandemia.



Evolução das Admissões e Desligamentos por Competência da Movimentação



Evolução do Saldo por Competência da Movimentação



5 Considerações Finais

O Dia dos Pais contribuiu para o incremento nas receitas no mês de agosto, permitindo o fechamento positivo do mês no comparativo com o mês anterior. E, embora os resultados dos acumulados do ano e de 12 meses ainda não sejam positivos, os números estão melhorando mês a mês.

Com isso, podemos dizer que os próximos meses são animadores pois seguem em ritmo de aceleração na comparação com o ano passado e, por isso, animam o varejista, que busca reduzir os efeitos negativos da pandemia ainda em 2021. Ainda é muito cedo para comemorar, mas se as autoridades públicas conseguirem manter a doença sob controle, sem impor mais restrições aos setores econômicos, e a vacinação continuar no ritmo em que está, podemos ter boas expectativas para o ano.

Mais do que nunca, precisamos acertar a estratégia de combate à pandemia para que o cenário registrado de fevereiro a julho fique apenas como parte desta triste história. Precisamos avançar, e rápido, no combate à pandemia e na retomada da economia.

Caxias do Sul, 05 de outubro de 2021.

Prof. Mosár Leandro Ness

Assessor de Economia e Estatística – CDL Caxias do Sul

Núcleo de Informações de Mercado – CDL Caxias do Sul