



# TERMÔMETRO DEVENDAS

JANEIRO 2022

**Câmara de Dirigentes Lojistas de Caxias do Sul**



Presidente  
**RENATO S. CORSO**

Assessor de Economia e Estatística  
**Prof. Mosár Leandro Ness**

Sumário

<b><u>1</u></b>	<b><u>INTRODUÇÃO</u></b> .....	<b><u>3</u></b>
<b><u>2</u></b>	<b><u>DESEMPENHO DE VENDAS</u></b> .....	<b><u>4</u></b>
<b>2.1</b>	<b>DESEMPENHO DE VENDAS</b> .....	<b>4</b>
<b><u>3</u></b>	<b><u>INFORMAÇÕES DE CRÉDITO E INADIMPLÊNCIA</u></b> .....	<b><u>6</u></b>
<b>3.1</b>	<b>RESULTADOS GERAIS</b> .....	<b>6</b>
<b><u>4</u></b>	<b><u>EMPREGOS</u></b> .....	<b><u>9</u></b>
<b><u>5</u></b>	<b><u>CONSIDERAÇÕES FINAIS</u></b> .....	<b><u>11</u></b>

## **1 INTRODUÇÃO**

O Termômetro de Vendas foi criado em 1986 pela Câmara de Dirigentes Lojistas de Caxias do Sul com o objetivo de balizar os comerciantes locais sobre a movimentação da economia e apontar tendências sobre hábitos de consumo e práticas de gestão no varejo. Atualmente, fazem parte da base demonstrativa do relatório os dados comparativos de faturamento, empregabilidade e inadimplência.

O Termômetro de Vendas foi fundado na gestão do presidente Valter Minuscoli, pelo então diretor de Economia e Estatística Justino Pedro Bulla.

## 2 DESEMPENHO DE VENDAS

Neste item são apresentados os percentuais relativos ao desempenho do comércio, tendo como base o faturamento das empresas da amostra. Para tanto, a comparação do desempenho é em relação ao mês anterior, ao mesmo mês do ano anterior, ao crescimento real do ano em relação ao ano anterior e ao crescimento real acumulado em 12 meses.

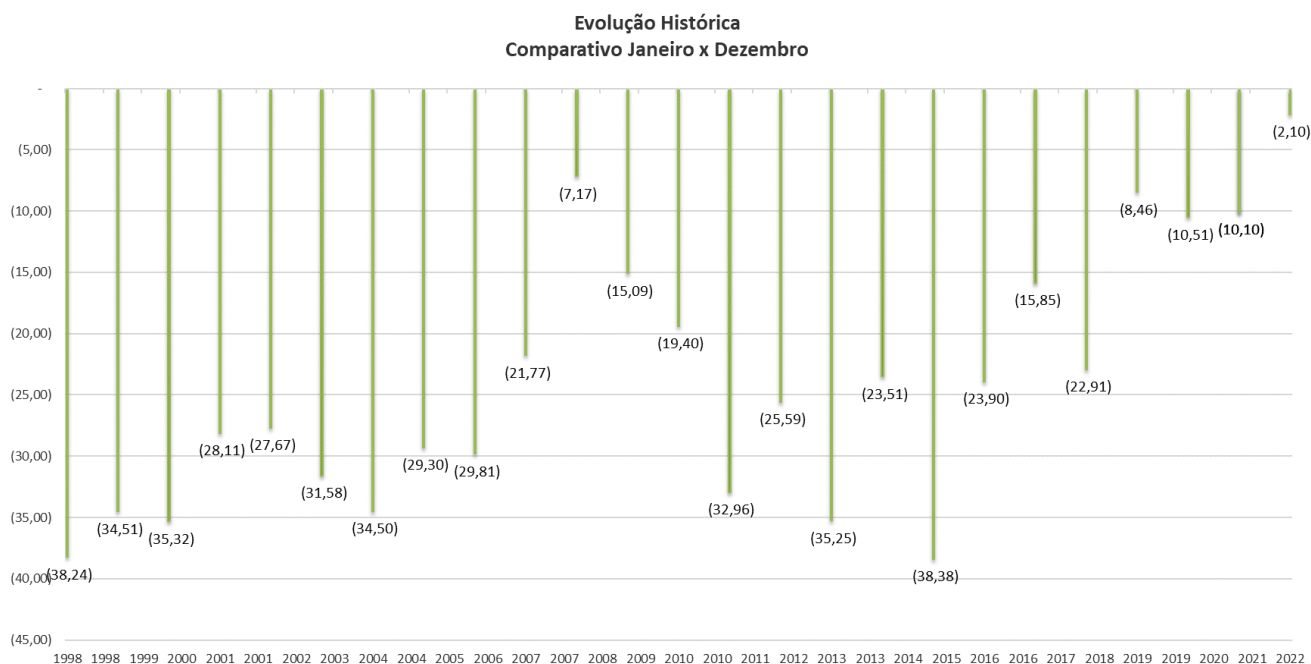
### 2.1 DESEMPENHO DE VENDAS

<b>Sobre o mês anterior (Dezembro/2021)</b>	<b>-2,10%</b>	As vendas do comércio caxiense foram deflacionadas pelo IGP-DI da FGV, que no mês de <b>JANEIRO de 2022</b> foi de <b>2,01%</b> e no <u>acumulado</u> dos últimos 12 meses de <b>16,71%</b> .
<b>Sobre o mês no ano anterior (Janeiro/2021)</b>	<b>-1,49%</b>	
<b>Crescimento no ano</b>	<b>-1,49%</b>	
<b>Crescimento 12 meses</b>	<b>-7,02%</b>	

Tabela 1 - Desempenho Geral do Comércio de Caxias do Sul em janeiro de 2022

O comércio em geral encerrou janeiro de 2022 com queda em relação a dezembro, de -2,10% (valor inferior aos 5,57% do mês de anterior). Se comparado a igual período de 2021, houve queda de -1,49%. No acumulado de 12 meses, a retração é de -7,02%.

O ano inicia com o comércio apresentando ligeira queda no comparativo com o mês anterior. Situação normal para a nossa região devido a força das vendas de Natal e a queda no movimento das cidades durante o verão. E, neste sentido, este foi um dos anos com a menor queda registrada para janeiro dos últimos anos, o que nos faz reforçar as expectativas para um excelente 2022. O gráfico a seguir demonstra o comparativo dos meses de janeiro e dezembro desde o início da série histórica:



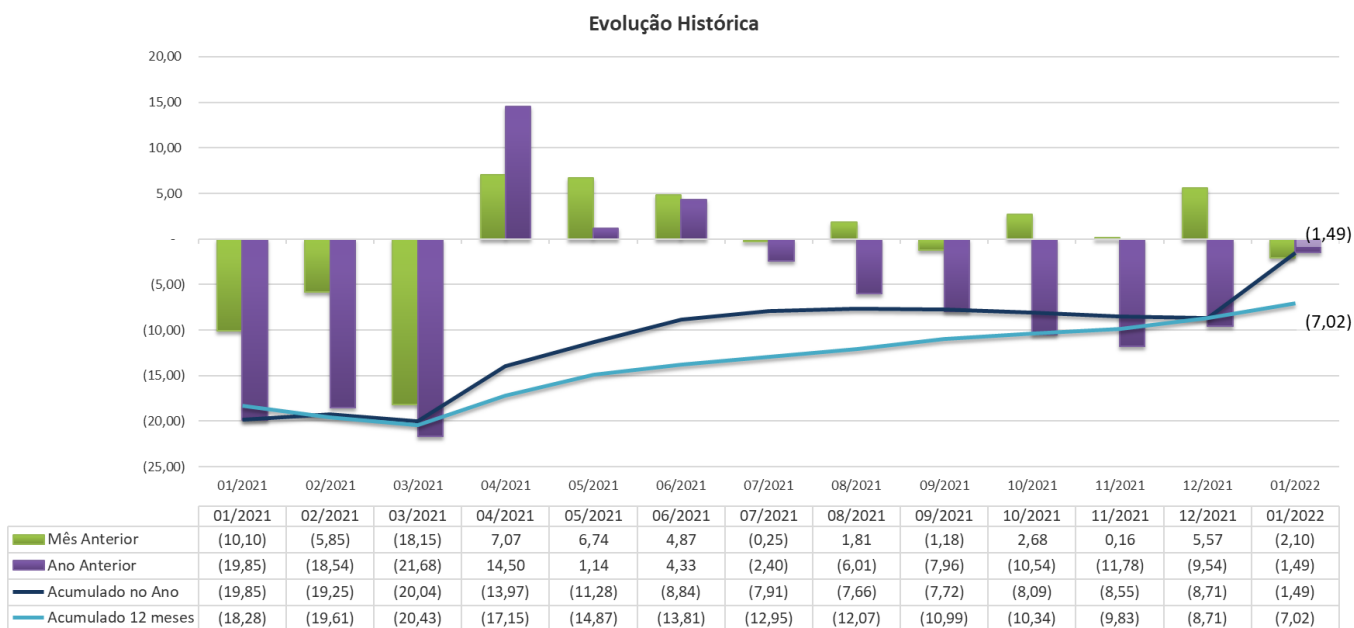


Figura 1 - Gráfico do crescimento no ano e nos 12 meses - janeiro de 2021 a janeiro de 2022

No ramo duro, a variação entre janeiro de 2022 e dezembro de 2021 registrou queda de -2,06%. Descontada a inflação, em relação ao mesmo período do ano anterior, em termos reais, há uma queda nas vendas de -1,51%. No acumulado de 12 meses, observou-se recuo de -9,46%, contra -11,29% do mês anterior. Em termos nominais, em janeiro, o ramo duro obteve desempenho positivo nos seguintes segmentos: Informática e Telefonia, com 5,90%; Eletrodomésticos, Móveis e Bazar, com 4,05%; e Óticas, Joalherias e Relojoarias, com 2,70%.

Os segmentos que tiveram resultado negativo em janeiro foram: Materiais Elétricos, com -9,53%; Implementos Agrícolas, com -8,26%; Material de Construção, com -4,30%; e Automóveis, Caminhões e Autopeças novos, com -1,01%.

No ramo mole, a variação entre janeiro de 2022 e dezembro de 2021 foi de -2,28%, contra 6,90% do mês anterior. Já em termos reais, descontada a inflação, a diferença em relação ao mesmo período de 2021 é de -1,37%. No acumulado de 12 meses foi registrada alta de 4,40%. Em janeiro, o desempenho ficou positivo para o segmento de Livraria, Papelaria e Brinquedos, com 5,70%.

Já os resultados negativos ficaram para os segmentos de: Produtos Químicos, com -8,76%; Vestuário, Calçados e Tecidos, com -1,97%; e Farmácias, com -1,97%.

### 3 Informações de Crédito e Inadimplência

As informações deste item são fornecidas pelo SPC. Dizem respeito às consultas realizadas pelos associados, buscando informações dos seus clientes.

#### 3.1 RESULTADOS GERAIS

Item	Mês Anterior	Ano Anterior
<b>Volume de consultas</b>	<b>-14,00%</b>	<b>18,63%</b>
<b>Lojistas</b> Consultas realizadas pelos lojistas no sistema CDL/SPC	-13,85%	19,79%
<b>Consumidores</b> Consultas realizadas pelos consumidores no balcão de atendimento da CDL/SPC	-21,04%	-20,54%
<b>Inclusões de Débitos</b>	<b>20,97%</b>	<b>164,49%</b>
<b>SPC</b> Registro de inclusão de débitos no SPC	20,96%	165,09%
<b>Cheque</b> Registro de inclusão de cheques	27,78%	-17,86%
<b>Exclusões de Débitos</b>	<b>-35,99%</b>	<b>123,60%</b>
<b>SPC</b> Registro de exclusão ou baixa de débitos no SPC	-36,00%	124,19%
<b>Cheque</b> Registro de exclusão ou baixa de cheques	20,00%	-64,71%
<b>Varição da Base de Inadimplentes</b>	<b>1,33%</b>	<b>1,85%</b>
<b>Varição no Estoque de Dívidas</b>	-	-
<b>Quantidade de Registros</b> Quantidade de registros individuais de débitos	1,57%	0,82%
<b>Valor</b> Variação do valor total das dívidas	0,09%	-0,41%

Tabela 2 - Resultados Gerais de Informações de Crédito - Fonte: SPC Brasil/CDL Caxias do Sul - Elaborado por Ipês/UCS

O crédito apresentou variação de -14,00% no volume de consultas em relação a dezembro de 2021 e de 18,63% na comparação entre janeiro de 2022 e o mesmo período de 2021.

Neste mês, o levantamento de consultas ao SPC de lojistas reduziu -13,85% e, a consulta dos consumidores (do próprio CPF) registrou uma queda de -21,04%. O volume de inclusões de débitos aumentou 20,97% no comparativo entre janeiro de 2022 e dezembro de 2021. As exclusões de débito apresentaram queda em relação ao mês anterior, de -35,99%, enquanto na comparação com o mesmo período de 2021 o aumento foi de 123,60%.

O número de inadimplentes teve um aumento de 1,33% na comparação com dezembro de 2021 e aumento de 0,82% em relação ao mesmo período do ano anterior.

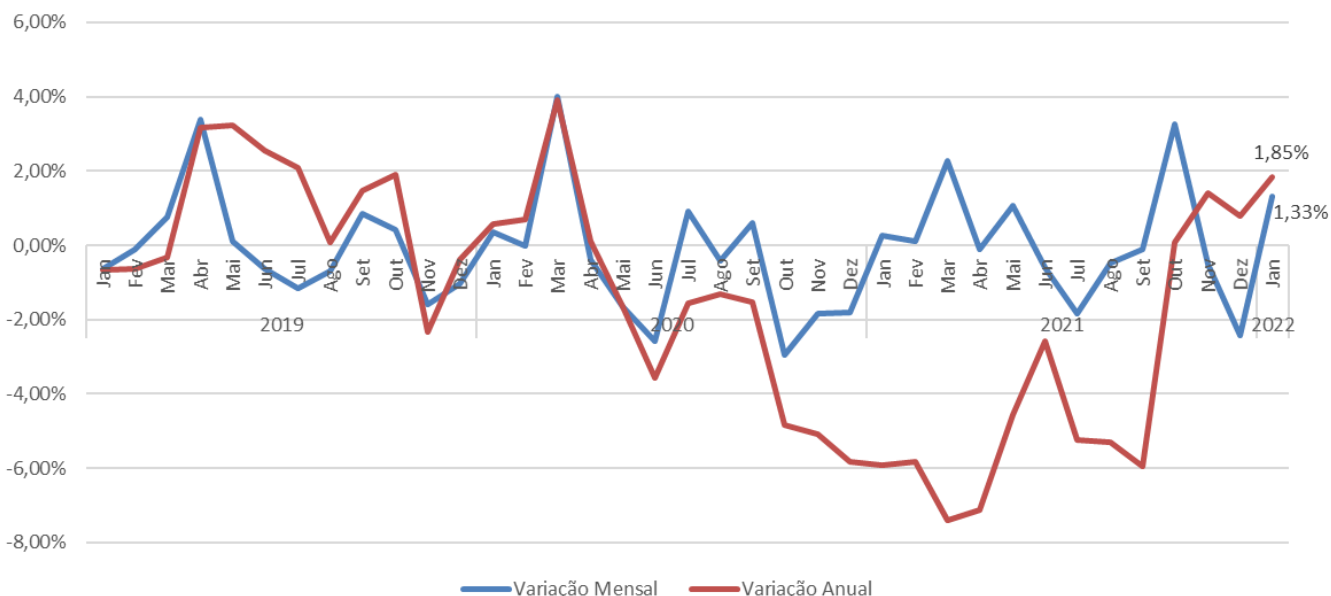
**Gráfico 3 - Número de Pessoas inadimplentes**


Figura 2 - Variação da quantidade de devedores em janeiro de 2022 - Fonte: SPC Brasil

O estoque de dívidas no mês de janeiro apresentou um leve movimento de alta, o que revelou uma oscilação no comportamento da série. Nos próximos meses espera-se que o índice apresente um comportamento sem grandes saltos. O mesmo teve uma taxa de 0,09% contra -1,34% do mês anterior. No ano o estoque de dívidas foi positivo em 0,09%. Em doze meses o crescimento é de -4,16%.

Quando se compara ao mesmo período do ano anterior 2020 temos uma variação mensal do estoque de valor de -0,41%. No ano o estoque acumulado era de -0,41% e em doze meses -8,07%. Como se pode observar o período de 2021 a 2022 os reflexos da baixa acumulada do índice seguirão em queda.

Quadro 01: Variação no estoque de quantidade e valor das dívidas do município.

Janeiro-22	VARIAÇÃO % ESTOQUE QUANTIDADE	VARIAÇÃO % ESTOQUE VALOR
<b>Var. Mês</b>	1,57	0,09
<b>Var. Ano</b>	1,57	0,09
<b>Var. 12 meses</b>	16,49	-4,16
<b>Janeiro-21</b>		
<b>Var. Mês</b>	0,82	-0,41
<b>Var. Ano</b>	0,82	-0,41
<b>Var. 12 meses</b>	11,27	-8,07

Em termos de quantidade de registros e cancelamentos o comportamento é estável com uma taxa de crescimento da ordem de 1,57% no mês, no ano 1,57% e em doze meses a taxa é de 16,49% superior ao valor

de novembro, quando atingiu 16,20%. Quando se comparam esses dados com o ano anterior, temos uma variação em relação a janeiro de 2021 de 0,82%, no ano de 0,82%, e em doze meses de 11,27%.

Figura 01: Variação no estoque de quantidade e valor das dívidas do município.

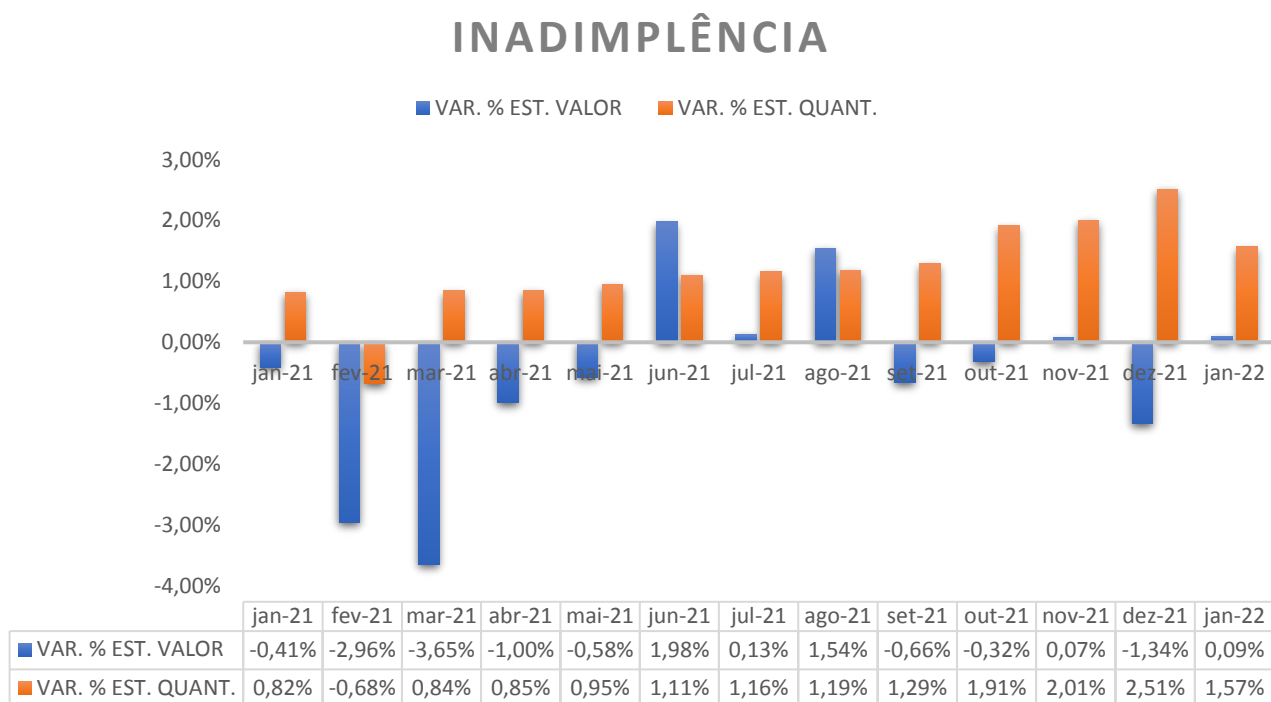


Figura 3 - Gráfico do desempenho da Inadimplência em janeiro de 2022 - Fonte: CDL Caxias/SPC Brasil - Elaborado pelo Ipês/UCS.

Enquanto a variação em valores é mais instável, o número de registros mostra-se com um comportamento estacionário ao longo do tempo. Ao analisar o ano de 2021 em comparação a 2020 podemos afirmar que no corrente mês a inadimplência voltou a aumentar em termos de valor. Já em termos do número de registros os sinais são de manutenção desses.



#### 4 EMPREGOS

Em janeiro, como já ocorre tradicionalmente, o saldo de empregos em Caxias do Sul apresentou queda, sendo o único mês do ano com resultado negativo no saldo de empregos.

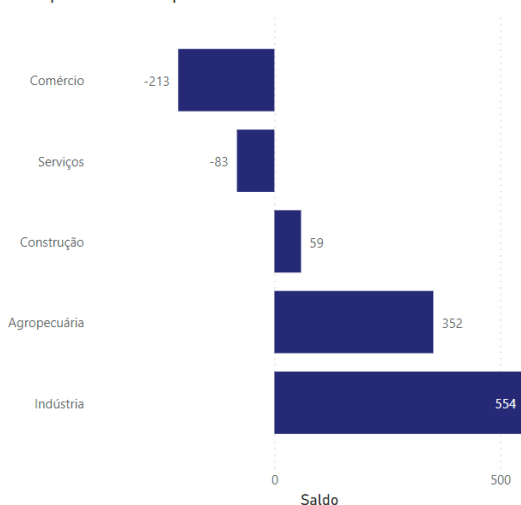
Admissões	Desligamentos	Saldo
<b>6.534</b>	<b>5.865</b>	<b>669</b>

Durante o ano de 2021 houve um aumento constante e sustentável da geração de empregos formais. Com isso, a confiança do consumidor e dos empreendedores aumenta a cada dia. Este otimismo é essencial para manter

o ritmo de investimentos e o consumo. A continuidade do crescimento deste indicador é fator chave para a recuperação econômica em 2022.

Grande Grupamento	Admitidos	Desligados	Saldo	Estoque	Vr. Relativa
Comércio	1.258	1.471	-213	27.276	-0,77%
Serviços	2.096	2.179	-83	52.298	-0,16%
Construção	212	153	59	4.111	1,46%
Agropecuária	509	157	352	2.506	16,34%
Indústria	2.459	1.905	554	67.183	0,83%
<b>Total</b>	<b>6.534</b>	<b>5.865</b>	<b>669</b>	<b>153.374</b>	<b>0,44%</b>

Saldo por Grande Grupamento de Atividade Econômica

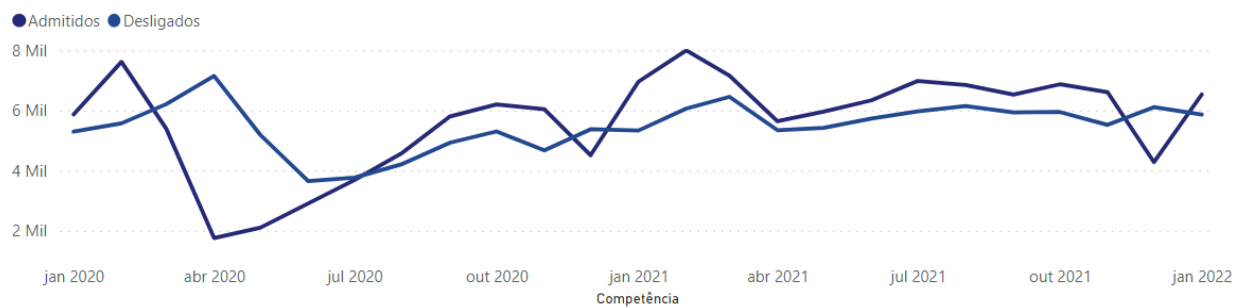


Os setores da Construção (59), Agropecuária (352) e Indústria (554) tiveram saldo positivo e foram fundamentais para os bons resultados no mês.

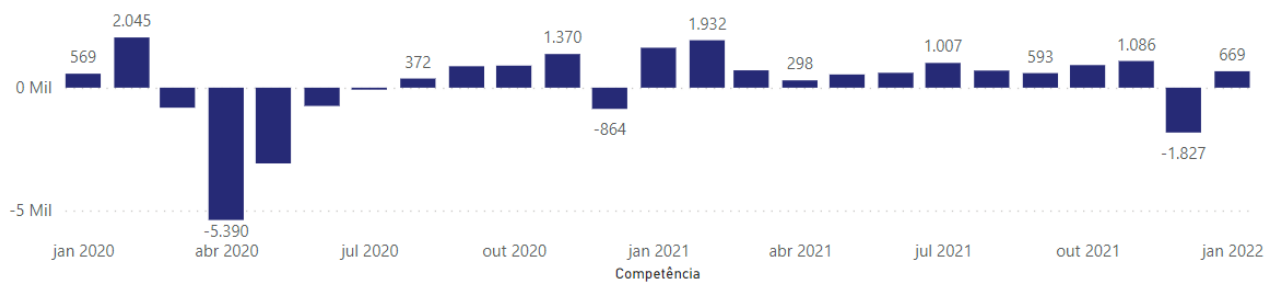
Neste mês, os setores de Comércio (-213) e Serviços (-83), tiveram saldo negativo para contratação. Este movimento encerra os ciclos de compras e de aumento de serviços de fim de ano com o desligamento de funcionários contratados como temporários.



#### Evolução das Admissões e Desligamentos por Competência da Movimentação



#### Evolução do Saldo por Competência da Movimentação



## **5 Considerações Finais**

O mês de janeiro fechou em queda no varejo caxiense. Após os bons resultados das vendas de Natal, o mês de janeiro tem tradicionalmente resultados negativos. A boa notícia é que este mês tivemos a menor queda para o mês de janeiro nos últimos anos.

A inflação ainda nos deixa em estado de alerta e é fundamental que dentro deste ano possamos ver um recuo real nestes índices. Com uma guerra em curso na Europa e com as eleições majoritárias se aproximando é importante ficarmos atentos aos movimentos em nossa cidade, no país e no mundo.

Caxias do Sul, 15 de março de 2021.

Prof. Mosár Leandro Ness

Assessor de Economia e Estatística – CDL Caxias do Sul

Núcleo de Informações de Mercado – CDL Caxias do Sul