



TERMÔMETRO DEVENDAS

SETEMBRO 2021

Câmara de Dirigentes Lojistas de Caxias do Sul



Presidente
RENATO S. CORSO

Assessor de Economia e Estatística
Prof. Mosár Leandro Ness

Sumário

<u>1</u>	<u>INTRODUÇÃO</u>	<u>3</u>
<u>2</u>	<u>DESEMPENHO DE VENDAS</u>	<u>4</u>
2.1	DESEMPENHO DE VENDAS	4
<u>3</u>	<u>INFORMAÇÕES DE CRÉDITO E INADIMPLÊNCIA.....</u>	<u>6</u>
3.1	RESULTADOS GERAIS	6
<u>4</u>	<u>EMPREGOS.....</u>	<u>9</u>
<u>5</u>	<u>CONSIDERAÇÕES FINAIS</u>	<u>11</u>

1 INTRODUÇÃO

O Termômetro de Vendas foi criado em 1986 pela Câmara de Dirigentes Lojistas de Caxias do Sul com o objetivo de balizar os comerciantes locais sobre a movimentação da economia e apontar tendências sobre hábitos de consumo e práticas de gestão no varejo. Atualmente, fazem parte da base demonstrativa do relatório os dados comparativos de faturamento, empregabilidade e inadimplência.

O Termômetro de Vendas foi fundado na gestão do presidente Valter Minuscoli, pelo então diretor de Economia e Estatística Justino Pedro Bulla.

2 DESEMPENHO DE VENDAS

Neste item são apresentados os percentuais relativos ao desempenho do comércio, tendo como base o faturamento das empresas da amostra. Para tanto, a comparação do desempenho é em relação ao mês anterior, ao mesmo mês do ano anterior, ao crescimento real do ano em relação ao ano anterior e ao crescimento real acumulado em 12 meses.

2.1 DESEMPENHO DE VENDAS

Sobre o mês anterior (Agosto/2021)	-1,18%	As vendas do comércio caxiense foram deflacionadas pelo IGP-DI da FGV, que no mês de SETEMBRO de 2021 foi de -0,55% e no <u>acumulado</u> dos últimos 12 meses de 23,44% .
Sobre o mês no ano anterior (Setembro/2020)	-7,96%	
Crescimento no ano	-7,72%	
Crescimento 12 meses	-10,99%	

Tabela 1 - Desempenho Geral do Comércio de Caxias do Sul em setembro de 2021

O comércio em geral encerrou setembro de 2021 com queda em relação a agosto, de -1,18% (valor inferior aos 1,81% do mês de anterior). Se comparado a igual período de 2020, houve queda de -7,96%. No ano, a retração acumulada é de -7,72% e, no acumulado de 12 meses, o resultado fechou com índice de -10,99%.

Apesar dos acumulados ainda apresentarem índices negativos, os valores vêm decrescendo mês a mês, indicando a recuperação contínua no desempenho do comércio de Caxias do Sul.

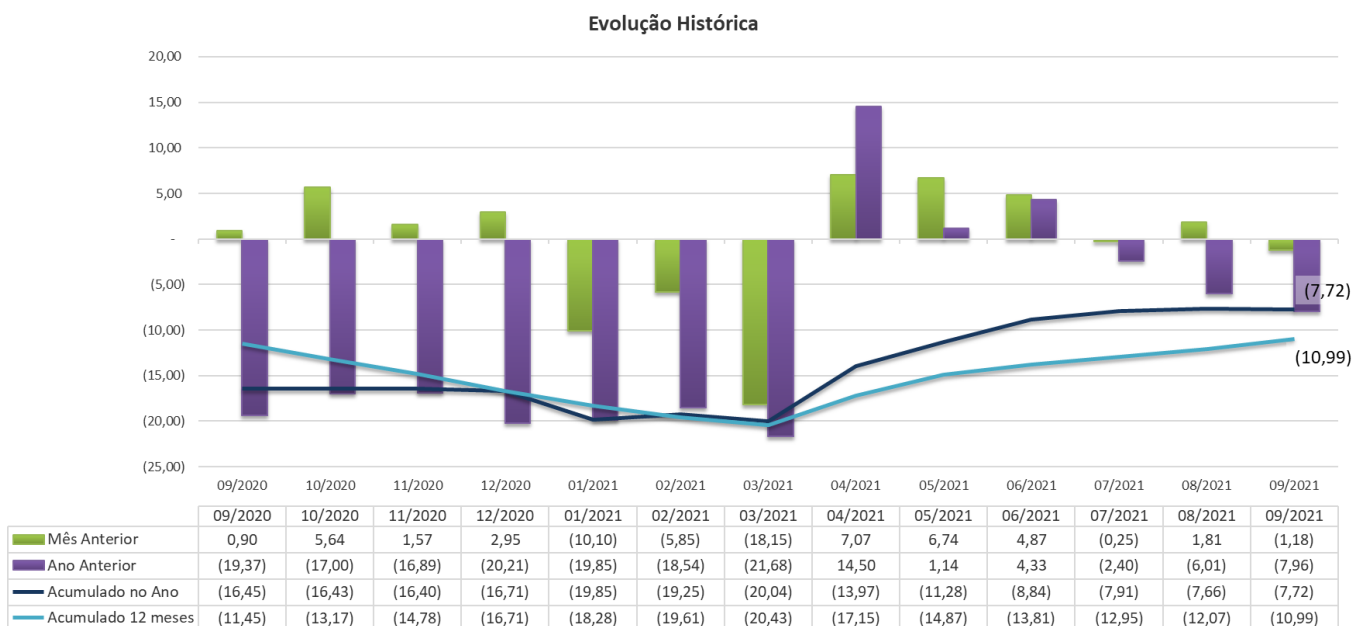


Figura 1 - Gráfico do crescimento no ano e nos 12 meses - setembro de 2020 a setembro de 2021

No ramo duro, a variação entre setembro e agosto de 2021 registrou um recuo de -0,39%. Descontada a inflação, em relação ao mesmo período do ano anterior, em termos reais, há uma queda nas vendas de -10,99%. No acumulado de 12 meses, observou-se recuo de -10,25%, contra -10,11% do mês anterior. Em termos

nominais, em setembro, o ramo duro obteve desempenho positivo nos seguintes setores: Óticas, Joalherias e Relojoarias, com 0,11% e Implementos Agrícolas, com 7,52%.

Já os resultados negativos ficaram para os segmentos de Informática e Telefonia, com -7,41%; Automóveis, Caminhões e Autopeças novos, com -0,30%; Material de Construção, com -9,11%; Materiais Elétricos, com -5,76% e Eletrodomésticos, Móveis e Bazar, com -7,60%.

No ramo mole, a variação entre setembro e agosto de 2021 foi de -4,46%, contra -1,98% do mês anterior. Já em termos reais, descontada a inflação, a diferença sob o mesmo período de 2020 é de 7,88%. No acumulado de 12 meses foi registrada queda de -4,41%. Em setembro, o desempenho ficou negativo para todos os segmentos, sendo: Produtos Químicos, com -4,24%; Vestuário, Calçados e Tecidos, com -3,77%; Farmácias, com -6,58%; e Livraria, Papelaria e Brinquedos, com -3,25%.

3 Informações de Crédito e Inadimplência

As informações deste item são fornecidas pelo SPC. Dizem respeito às consultas realizadas pelos associados, buscando informação do seu cliente.

3.1 RESULTADOS GERAIS

Item	Mês Anterior	Ano Anterior
Volume de consultas	-4,59%	-2,54%
Lojistas Consultas realizadas pelos lojistas no sistema CDL/SPC	-4,47%	-1,93%
Consumidores Consultas realizadas pelos consumidores no balcão de atendimento da CDL/SPC	-9,86%	-25,36%
Inclusões de Débitos	0,74%	260,26%
SPC Registro de inclusão de débitos no SPC	0,84%	260,10%
Cheque Registro de inclusão de cheques	-37,04%	385,71%
Exclusões de Débitos	10,36%	54,92%
SPC Registro de exclusão ou baixa de débitos no SPC	10,21%	55,14%
Cheque Registro de exclusão ou baixa de cheques	75,00%	12,90%
Variação da Base de Inadimplentes	-0,10%	-5,96%
Variação no Estoque de Dívidas	-	-
Quantidade de Registros Quantidade de registros individuais de débitos	1,29%	0,93%
Valor Variação do valor total das dívidas	-0,66%	-0,74%

Tabela 2 - Resultados Gerais de Informações de Crédito - Fonte: SPC Brasil/CDL Caxias do Sul - Elaborado por Ipês/UCS

O crédito apresentou variação de -4,59% no volume de consultas em relação a agosto de 2021 e de -2,54% na comparação entre setembro de 2021 e o mesmo período de 2020.

Neste mês, o levantamento de consultas ao SPC de lojistas diminuiu -4,47%, enquanto a consulta dos consumidores (do próprio CPF) caiu -9,86%. O volume de inclusões de débitos aumentou 0,74% no comparativo entre setembro e agosto de 2021. As exclusões de débito apresentaram crescimento em relação ao mês anterior, de 10,36%, enquanto na comparação com o mesmo período de 2020 o aumento foi de 54,92%.

O número de inadimplentes teve uma redução de -0,10% na comparação com agosto de 2021 e recuou -5,96% em relação ao mesmo período do ano anterior.

Gráfico 3 - Número de pessoas inadimplentes

Variação anual



Figura 2 - Variação da quantidade de devedores em setembro de 2021 - Fonte: SPC Brasil

O estoque de dívidas no mês de setembro apresentou um movimento de queda, o que reverte a tendência de alta no comportamento da série. Nos próximos meses espera-se que o índice permaneça positivo, porém sem grandes saltos. O estoque de dívidas teve uma taxa de -0,66% contra 1,54% do mês anterior. No ano o estoque de dívidas foi negativo em -3,80% contra -3,16% do mês anterior. Em doze meses a queda é de -8,15%.

Quando se compara ao mesmo período do ano anterior temos uma variação mensal do estoque de valor de -0,80%. No ano o estoque acumulado era de -3,92% e, em doze meses, -5,92%. Como se pode observar o período de 2020 a 2021 os reflexos da baixa acumulada do índice seguirão em queda.

Quadro 01: Variação no estoque de quantidade e valor das dívidas do município.

Setembro-21	VARIAÇÃO % ESTOQUE QUANTIDADE	VARIAÇÃO % ESTOQUE VALOR
Var. Mês	1,29	-0,66
Var. Ano	9,93	-3,80
Var. 12 meses	13,39	-8,15
Setembro-20		
Var. Mês	0,93	-0,80
Var. Ano	10,02	-3,92
Var. 12 meses	16,61	-5,92

Figura 01: Variação no estoque de quantidade e valor das dívidas do município.

Em termos de quantidade de registros e cancelamentos o comportamento é estável com uma taxa de crescimento da ordem de 1,29% no mês, no ano 9,93% e em doze meses a taxa é de 13,39% levemente superior ao valor de agosto quando atingiu 13,00%. Quando se compara esses dados com o ano anterior temos uma variação em setembro de 2020 de 0,93%, no ano 10,02% e em doze meses 16,61%.

Gráfico do desempenho da Inadimplência em setembro de 2021.

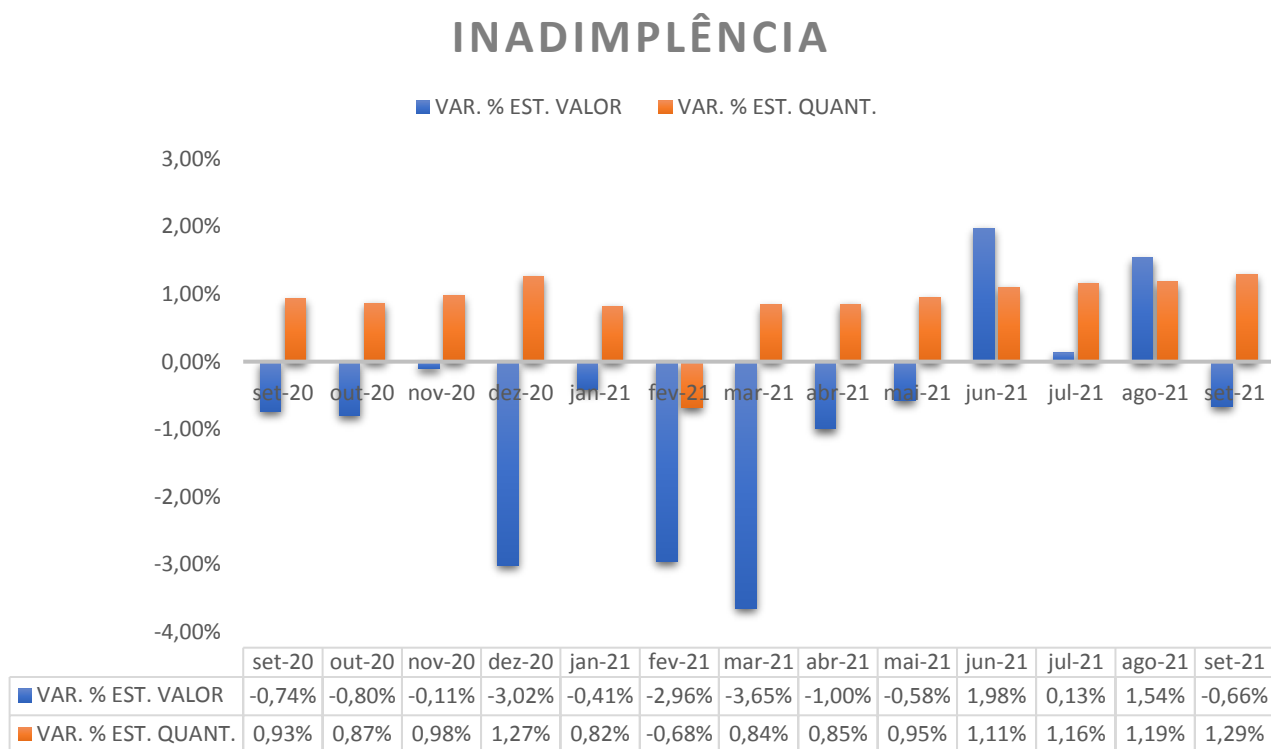


Figura 3 - Gráfico do desempenho da Inadimplência em setembro de 2021 - Fonte: CDL Caxias/SPC Brasil - Elaborado pelo Ipês/UCS.

Enquanto a variação em valores é mais instável, o número de registros mostra-se com um comportamento estacionário ao longo do tempo. Ao analisar o ano de 2021 em comparação a 2020 podemos afirmar que no corrente mês a inadimplência voltou a aumentar em termos de valor, no entanto, já em termos do número de registros os sinais são de manutenção desses.

4 EMPREGOS

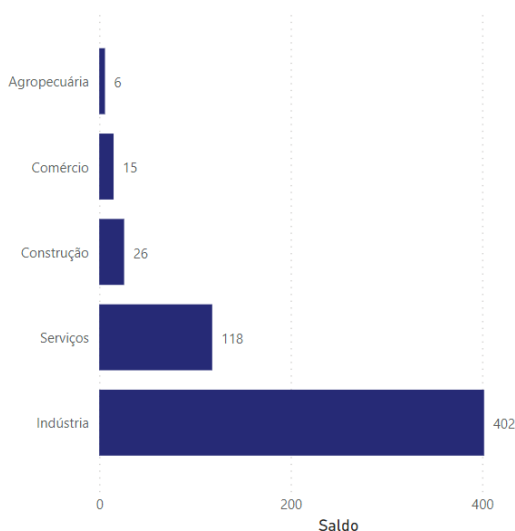
Em setembro, o saldo de empregos em Caxias do Sul apresentou mais um resultado positivo pelo. Indicador que deixa o mercado mais otimista frente aos desafios que se apresentam para a retomada da economia.

Admissões	Desligamentos	Saldo
6.434	5.867	567

A sombra da pandemia ainda paira sobre nós, mas os resultados melhores nos números de contaminações, óbitos e ocupação de leitos, atrelados a ampliação da vacinação, nos deixam mais confiantes no futuro.

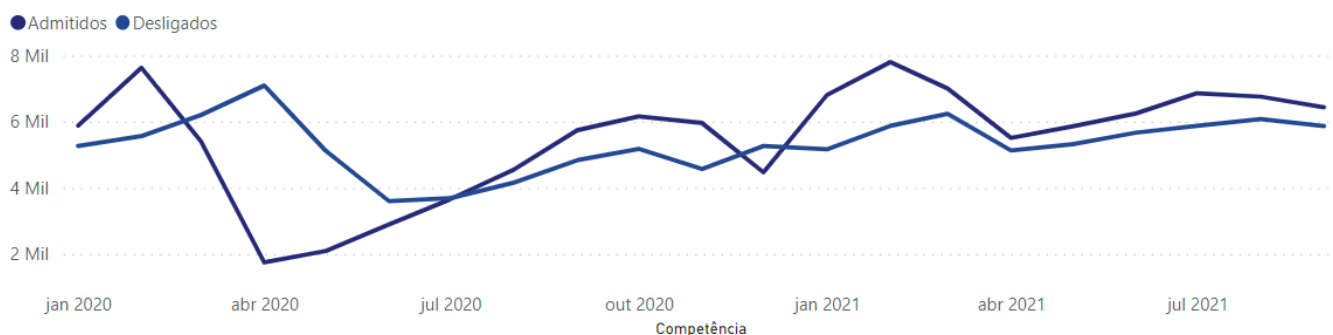
Grande Grupamento	Admitidos	Desligados	Saldo	Estoque	Vr. Relativa
Agropecuária	50	44	6	1.729	0,35%
Comércio	1.472	1.457	15	28.451	0,05%
Construção	241	215	26	4.687	0,56%
Serviços	2.201	2.083	118	54.317	0,22%
Indústria	2.470	2.068	402	66.909	0,60%
Total	6.434	5.867	567	156.093	0,36%

Saldo por Grande Grupamento de Atividade Econômica



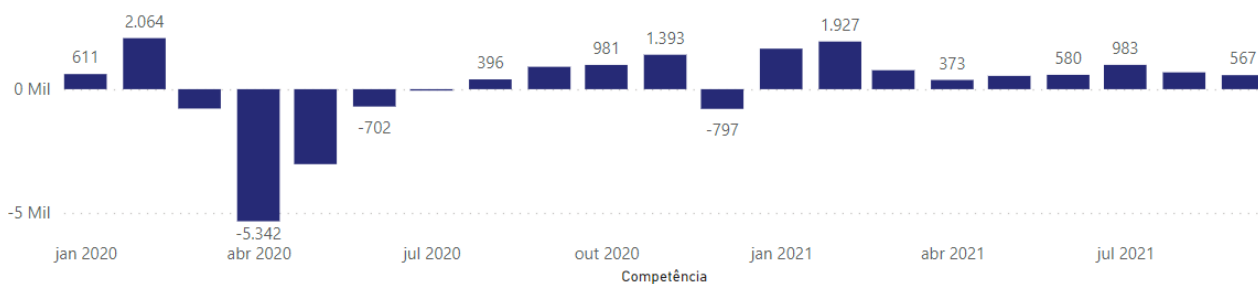
Neste mês, todos os setores tiveram saldo positivo para contratação. O setor que mais contratou e que mais contribuiu para o saldo positivo de vagas foi a Indústria, com 402 novos postos de trabalho; seguido por Serviços, com 118; Construção, com 26; Comércio, com 15; e Agropecuária, com 6 vagas.

Evolução das Admissões e Desligamentos por Competência da Movimentação





Evolução do Saldo por Competência da Movimentação



5 Considerações Finais

O mês de setembro para o varejo caxiense tem tradição de ser um mês irregular. Sem nenhuma data comemorativa alusiva ao comércio, já que ainda não temos uma grande adesão as promoções da Semana Brasil, este mês fechou com queda na comparação com o mês passado. E, embora os resultados dos acumulados do ano e de 12 meses ainda não sejam positivos, os números estão melhorando mês a mês.

Com isso, podemos dizer que os próximos meses são animadores pois seguem em ritmo de aceleração na comparação com o ano passado e, por isso, animam o varejista, que busca reduzir os efeitos negativos da pandemia ainda em 2021. Ainda é muito cedo para comemorar, mas se as autoridades públicas conseguirem manter a doença sob controle, sem impor mais restrições aos setores econômicos, e a vacinação continuar no ritmo em que está, podemos ter boas expectativas para o ano.

Precisamos acertar na estratégia de combate à pandemia para que o cenário registrado de fevereiro a agosto fique apenas como parte desta triste história. Precisamos avançar, e rápido, no combate à pandemia e na retomada da economia.

Caxias do Sul, 10 de novembro de 2021.

Prof. Mosár Leandro Ness

Assessor de Economia e Estatística – CDL Caxias do Sul

Núcleo de Informações de Mercado – CDL Caxias do Sul