

4º Trimestre de 2025

INADIMPLÊNCIA

em Caxias do Sul

**Cenário da inadimplência de Pessoa Física
em Caxias do Sul, com base nos dados do
SPC Brasil**

Fonte: SPC Brasil



|Pessoa Física

Levantamento trimestral da inadimplência de pessoas físicas em Caxias do Sul, com base nos dados do SPC Brasil

O que contém?

Pessoa Física



Total de Inadimplentes



Variação Mensal



Perfil dos Inadimplentes




Tempo de Inadimplência



Valor das dívidas



Faixas de Valor



Quantidade de dívidas



Segmento das dívidas



INADIMPLÊNCIA

Pessoa Física | Caxias do Sul

Dezembro/2025

Total Inadimplentes

151.126

Variação entre
Dez/25 X Nov/25

-0,3%

População Inadimplente*

35,8%

Número médio de dívidas
por devedor

2,58

Valor médio das dívidas
por devedor

R\$6.190

Faixa etária com maior
valor de dívida

40 a 49 anos
R\$6.951

INADIMPLÊNCIA

Pessoa Física | Caxias do Sul

Dezembro/2025

Total de Inadimplentes

O ano de 2025 encerrou com mais de 151 mil pessoas inadimplentes, o mais alto dos últimos 5 anos.

Dezembro/25

151.126

Mês anterior

-0,3%

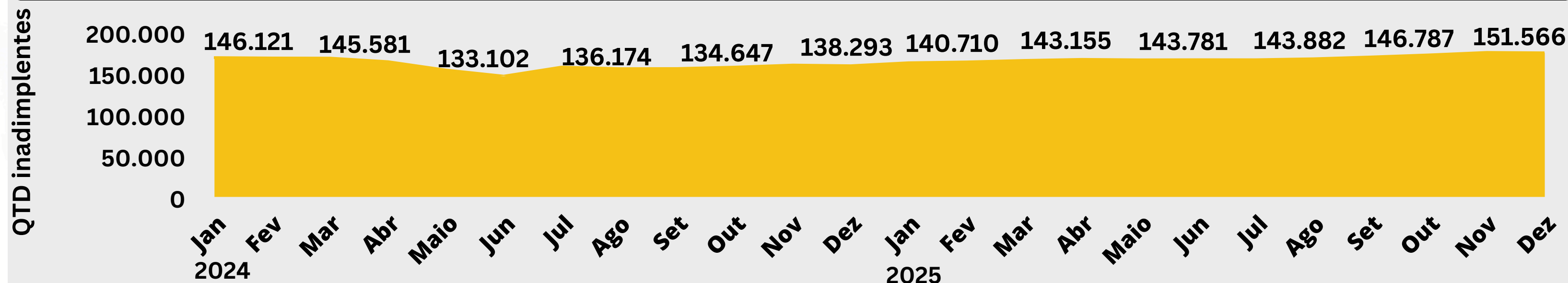
Dez/25 X Dez/24

9,8%

Acumulado ano

9,8%

Variação mensal



A explicação para essa redução significativa no mês de maio de 2024 é por conta da decisão tomada pelo SPC Brasil de suspender temporariamente a negativação de dívidas para consumidores residentes no Rio Grande do Sul. A suspensão começou a valer em 16 de maio e seguiu por 60 dias, para pessoas físicas e jurídicas, considerando registros incluídos e/ou exibidos a partir de 1º de maio. E retornou a normalidade em julho, ocasionando uma elevação, por poderem negativar quem estava retiro.

INADIMPLÊNCIA

4ª Trimestre de 2025

Pessoa Física | Caxias do Sul

Variação Mensal das Pessoas Endividadas*

Mês de Outubro

1,5%

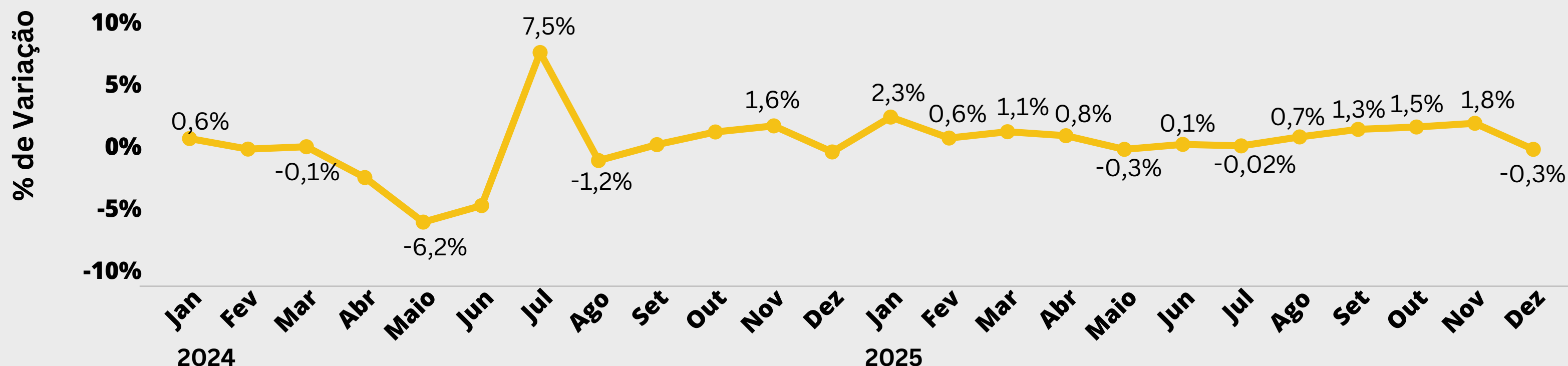
Mês de Novembro

1,8%

Mês de Dezembro

-0,3%

Variação mensal - Mês atual X Mês anterior



*Representa a variação na quantidade de pessoas inadimplentes na base do SPC Brasil.

INADIMPLÊNCIA

Pessoa Física | Caxias do Sul

4ª Trimestre de 2025

Variação Mensal das Pessoas Endividadas*

Out/25 X Out/24

9,4%

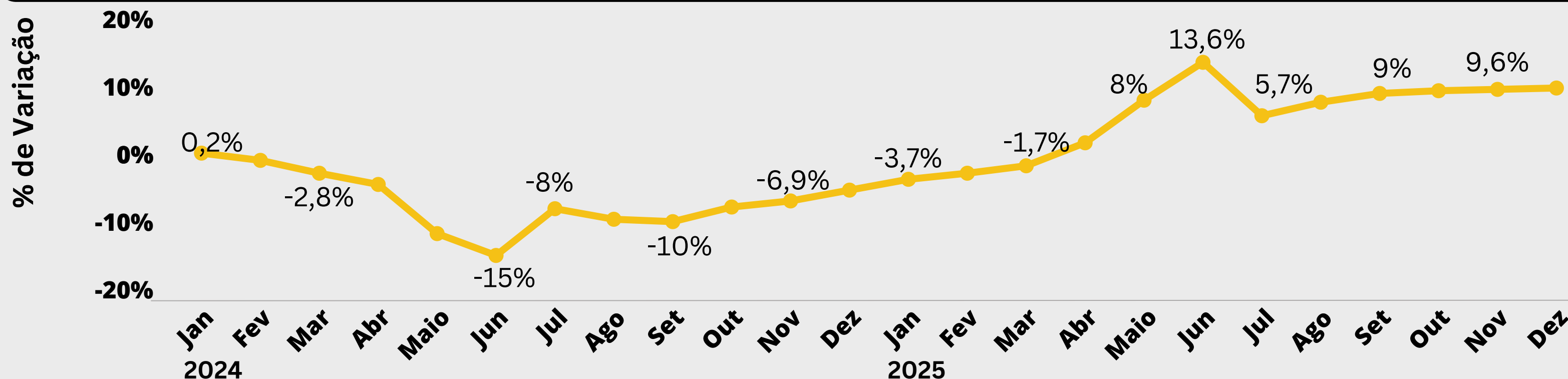
Nov/25 X Nov/24

9,6%

Dez/25 X Dez/24

9,8%

Variação mensal - Mês atual X Mesmo mês do ano anterior



*Representa a variação na quantidade de pessoas inadimplentes na base do SPC Brasil.

INADIMPLÊNCIA

Pessoa Física | Caxias do Sul

4ª Trimestre de 2025

Variação Mensal das Dívidas em Atraso*

Mês de Outubro

1,9%

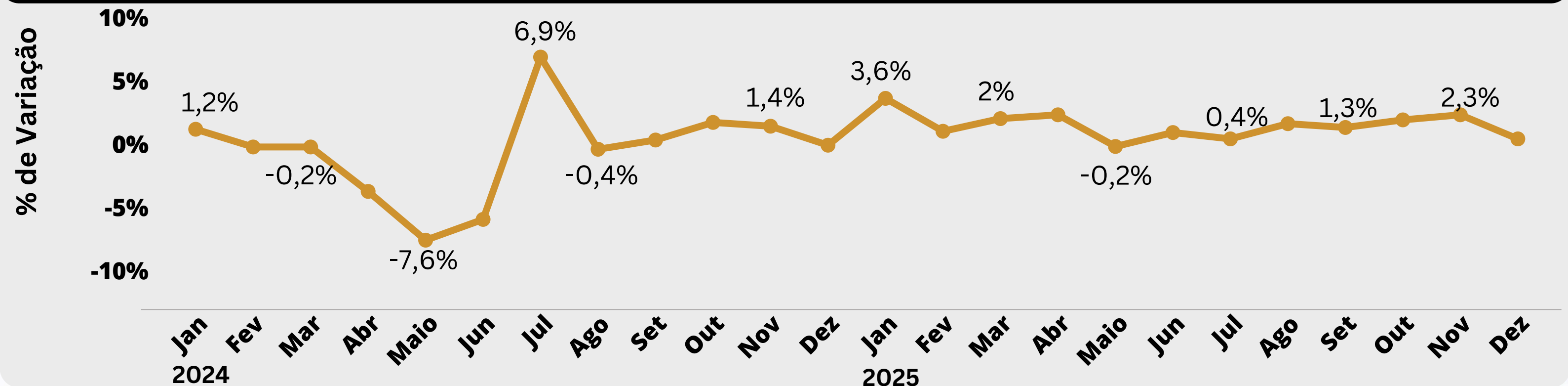
Mês de Novembro

2,3%

Mês de Dezembro

0,4%

Variação mensal - Mês atual X Mês anterior




*Representa a variação mensal na quantidade total de dívidas na base do SPC Brasil.

PERFIL DOS INADIMPLENTES

Pessoa Física | Caxias do Sul

Gênero



42,9%



42%



Não
determi-
nado

15,1%

Faixa etária dos inadimplentes

Até 24
anos

7,0%

25 a 39
anos

38,8%

40 a 64
anos

43,0%

Acima
65 anos

11,2%

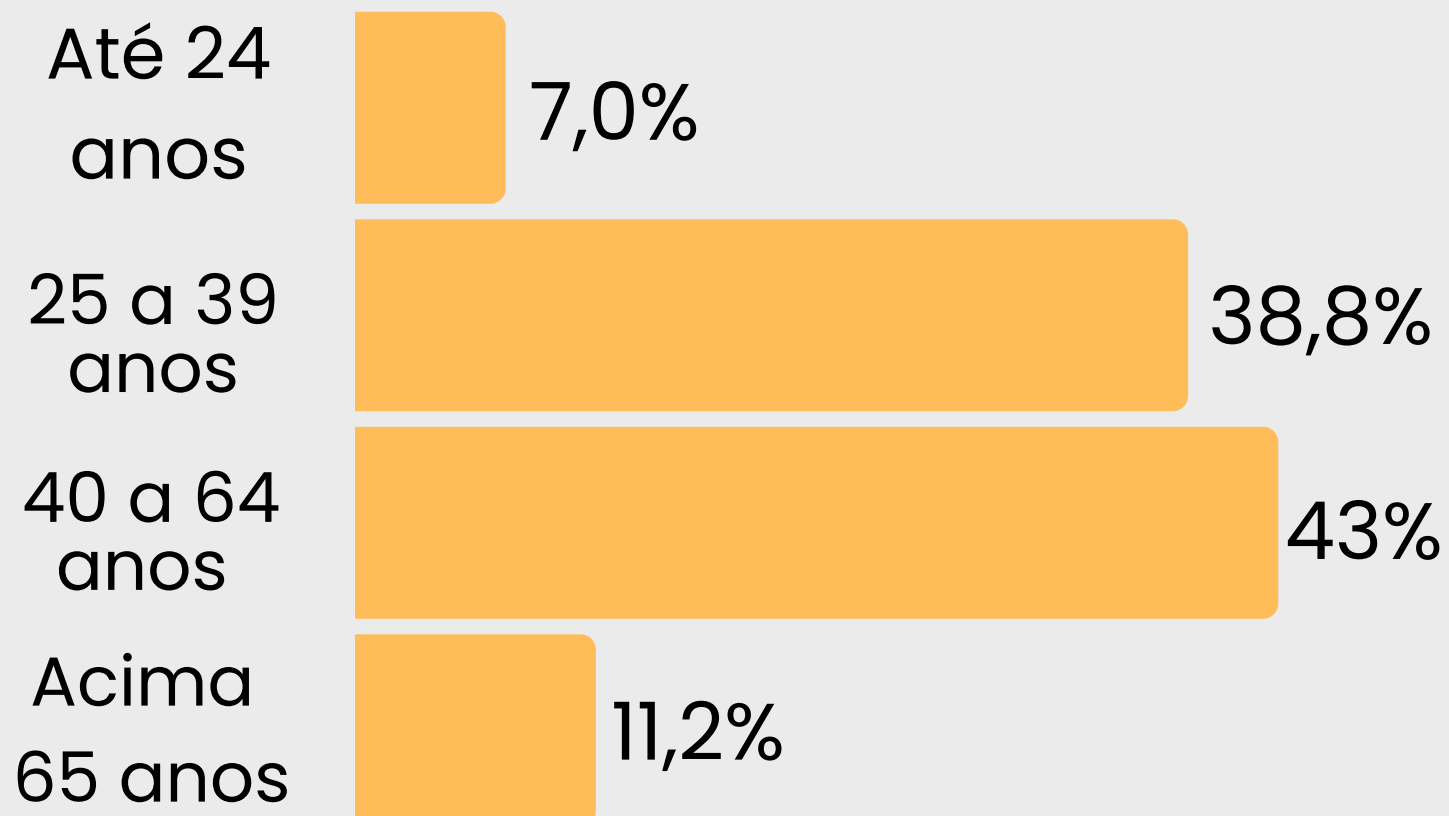
INADIMPLÊNCIA

Pessoa Física | Caxias do Sul

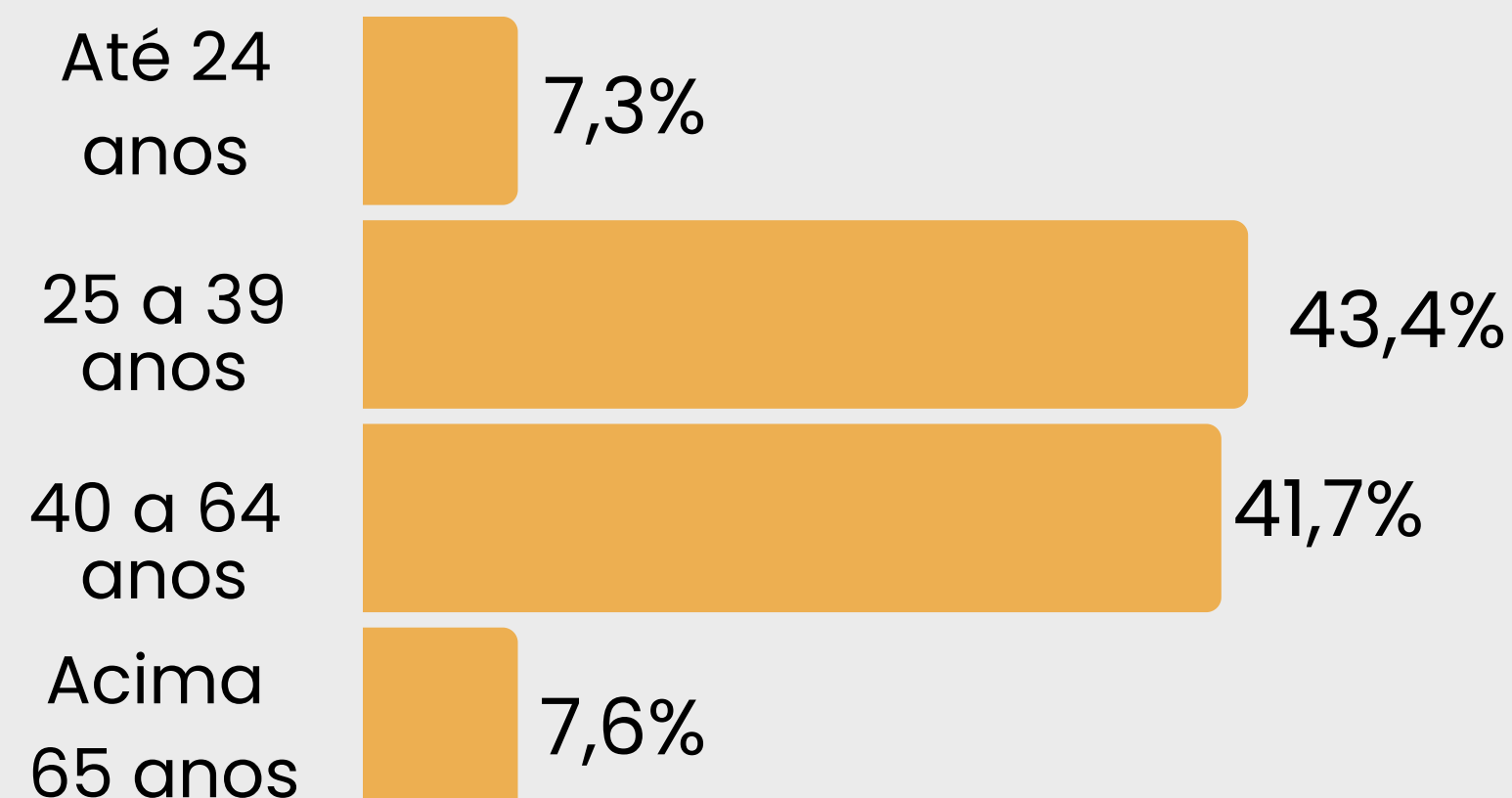
Total de devedores e total de dívidas por faixa etária

A faixa etária de 40 a 64 anos tem mais pessoas endividadas, mas a faixa etária de 25 a 39 anos é a que possui mais quantidade de dívidas.

Faixa etária total de inadimplentes



Faixa etária por dívidas em atraso*



INADIMPLÊNCIA

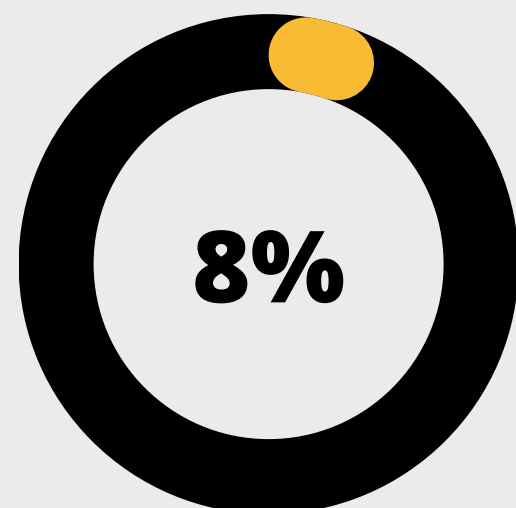
Pessoa Física | Caxias do Sul

Dezembro/2025

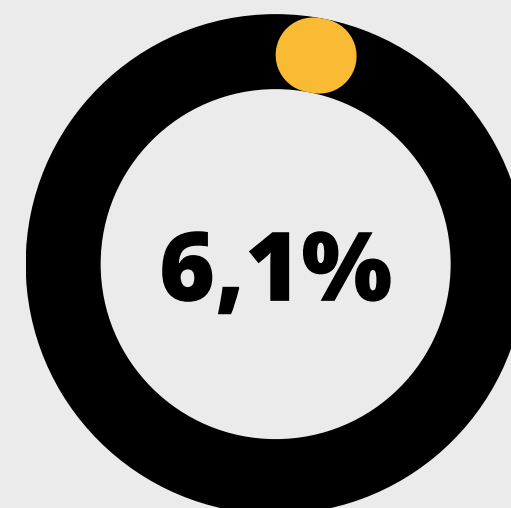
Tempo de Inadimplência

Mais de dois terços das pessoas endividadadas têm dívidas há 1 ano ou mais

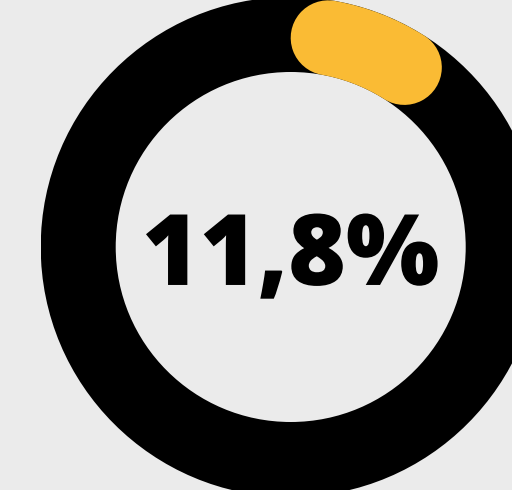
Até 90 dias



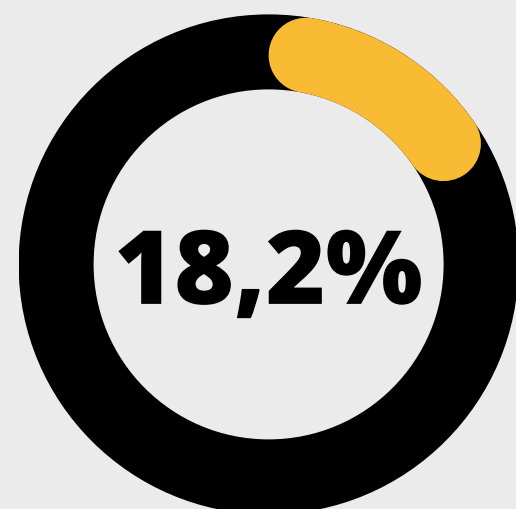
91 a 180 dias



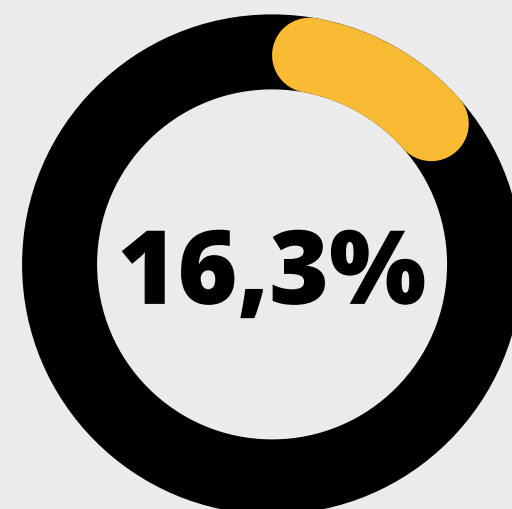
181 a 360 dias



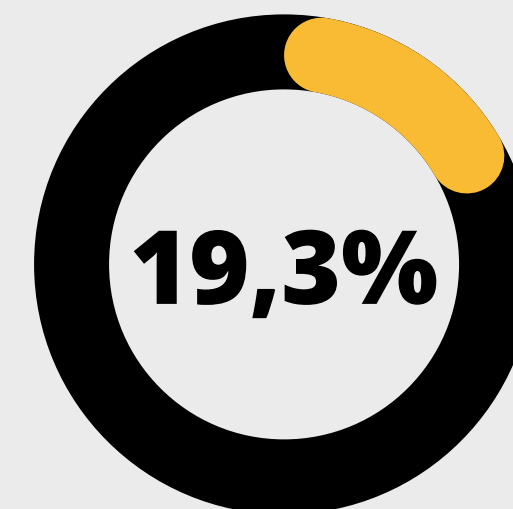
361 dias a 2 anos



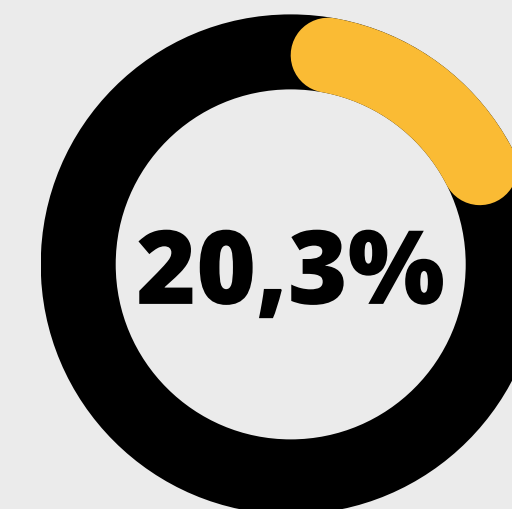
2 a 3 anos



3 a 4 anos



4 a 5 anos



INADIMPLÊNCIA

Pessoa Física | Caxias do Sul

Dezembro/2025

Valor médio das dívidas

Valor médio
R\$ 6.190



R\$6.939

Masculino

R\$5.896

Feminino

R\$4.988

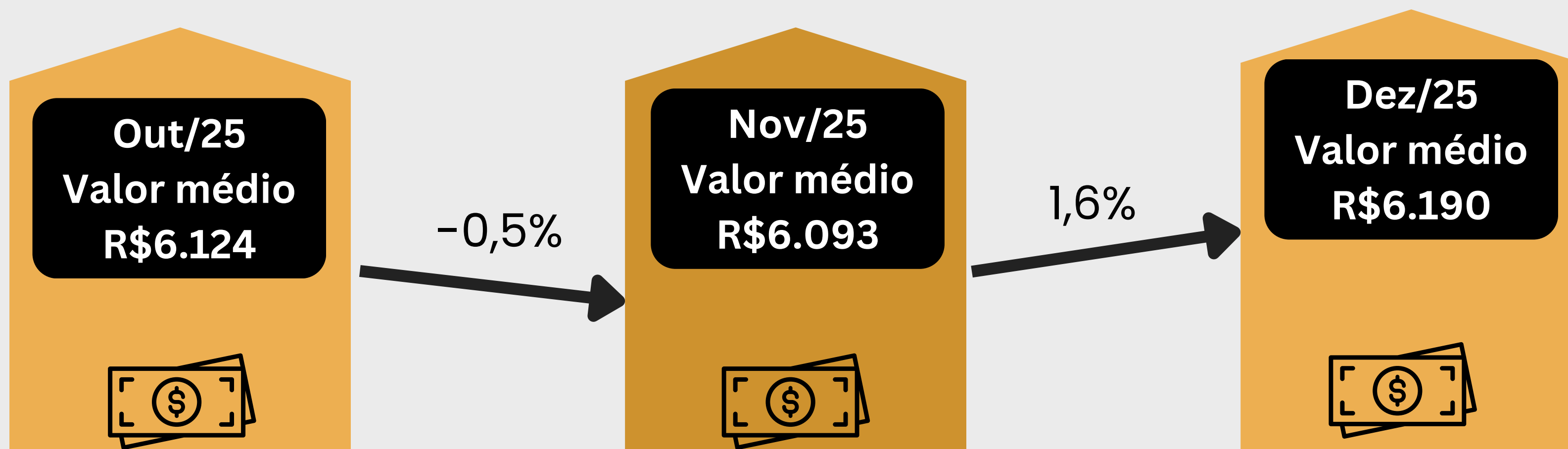
**Não
determinado**

INADIMPLÊNCIA

Pessoa Física | Caxias do Sul

Valor médio das dívidas

Valor médio das dívidas por devedor no 4º trimestre de 2025



INADIMPLÊNCIA

Pessoa Física | Caxias do Sul

Dezembro/2025

Valor médio das dívidas por Tempo de Inadimplência do Devedor


As pessoas inadimplentes possuem maior valor médio nas dívidas mais antigas.



Pessoa Física | Caxias do Sul

Valor médio das dívidas por faixa etária dos devedores

As faixas etárias entre 30 e 49 anos têm dívidas de maior valor

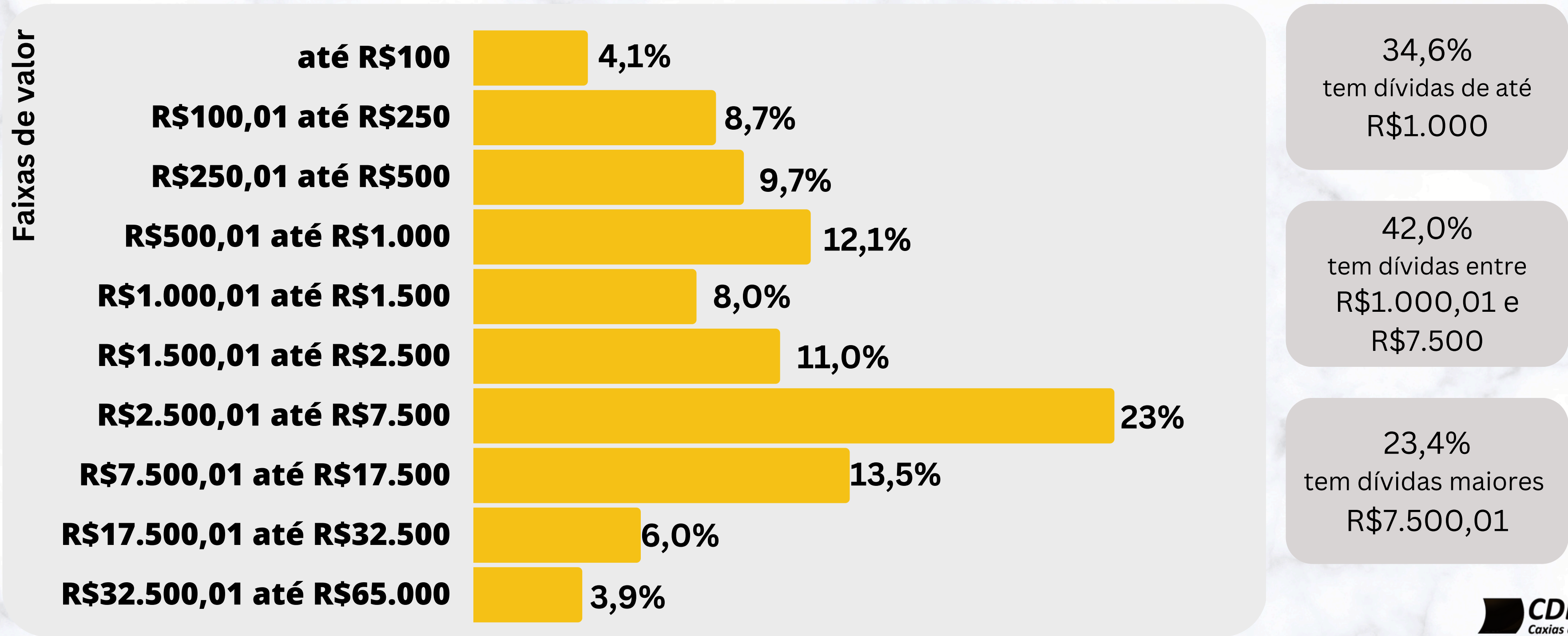


INADIMPLÊNCIA

Pessoa Física | Caxias do Sul

Valor médio das dívidas dos devedores por faixa de valor

A maioria dos endividados possuem o valor da dívida na faixa de R\$2.500,01 até R\$7.500



INADIMPLÊNCIA

Pessoa Física | Caxias do Sul

Dezembro/2025

Dívidas em Atraso por Segmento do Credor

As pessoas possuem mais dívidas com os bancos





CONCLUSÕES

Fonte: SPC Brasil

Inadimplência em Caxias do Sul

Pessoa Física



2025 fechou com um total de pessoas inadimplentes superior a 151 mil. Um aumento de 9,8% comparado a dez/24. Durante o ano, houve nove meses de aumentos na inadimplência, nas variações em relação ao mês anterior, e mesmo mês do ano anterior.



O número médio de dívidas foi de 2,58.

A predominância das pessoas é de possuir dívidas com mais de um ano (74,1%).

O segmento para quem as pessoas devem mais são os bancos (65,1%).



Valores

O valor médio das dívidas foi de R\$6.190. Tendo os homens um valor ainda maior, de R\$6.939.

Por faixa etária, a que possui o maior valor de dívida é de 40 a 49 anos, com R\$6.951.



Faixas etárias

A faixa etária das pessoas mais endividadas está entre 40 e 64 anos (43%) e 25 a 39 anos (38,8%). Acima de 65 anos são 11,2%.

Já olhando a faixa etária pelas dívidas em atraso, há uma inversão, 25 a 39 anos tem 43,4% e entre 40 a 64 anos são 41,7%.



(54)3209-9977



cdlcaxias@cdlcaxias.com.br