



# TERMÔMETRO DEVENDAS

FEVEREIRO 2022

**Câmara de Dirigentes Lojistas de Caxias do Sul**



Presidente  
**RENATO S. CORSO**

Assessor de Economia e Estatística

Sumário

<b><u>1</u></b>	<b><u>INTRODUÇÃO .....</u></b>	<b><u>3</u></b>
<b><u>2</u></b>	<b><u>DESEMPENHO DE VENDAS .....</u></b>	<b><u>4</u></b>
<b>2.1</b>	<b>DESEMPENHO DE VENDAS .....</b>	<b>4</b>
<b><u>3</u></b>	<b><u>INFORMAÇÕES DE CRÉDITO E INADIMPLÊNCIA.....</u></b>	<b><u>6</u></b>
<b>3.1</b>	<b>RESULTADOS GERAIS .....</b>	<b>6</b>
<b><u>4</u></b>	<b><u>EMPREGOS.....</u></b>	<b><u>8</u></b>
<b><u>5</u></b>	<b><u>CONSIDERAÇÕES FINAIS .....</u></b>	<b><u>11</u></b>

## **1 INTRODUÇÃO**

O Termômetro de Vendas foi criado em 1986 pela Câmara de Dirigentes Lojistas de Caxias do Sul com o objetivo de balizar os comerciantes locais sobre a movimentação da economia e apontar tendências sobre hábitos de consumo e práticas de gestão no varejo. Atualmente, fazem parte da base demonstrativa do relatório os dados comparativos de faturamento, empregabilidade e inadimplência.

O Termômetro de Vendas foi fundado na gestão do presidente Valter Minuscoli, pelo então diretor de Economia e Estatística Justino Pedro Bulla.

## 2 DESEMPENHO DE VENDAS

Neste item são apresentados os percentuais relativos ao desempenho do comércio, tendo como base o faturamento das empresas da amostra. Para tanto, a comparação do desempenho é em relação ao mês anterior, ao mesmo mês do ano anterior, ao crescimento real do ano em relação ao ano anterior e ao crescimento real acumulado em 12 meses.

### 2.1 DESEMPENHO DE VENDAS

<b>Sobre o mês anterior (Janeiro/2021)</b>	<b>-4,42%</b>	As vendas do comércio caxiense foram deflacionadas pelo IGP-DI da FGV, que no mês de <b>FEVEREIRO</b> de <b>2022</b> foi de <b>1,50%</b> e no <u>acumulado</u> dos últimos 12 meses de <b>15,34%</b> .
<b>Sobre o mês no ano anterior (Fevereiro/2021)</b>	<b>0,01%</b>	
<b>Crescimento no ano</b>	<b>-0,74%</b>	
<b>Crescimento 12 meses</b>	<b>-5,39%</b>	

Tabela 1 - Desempenho Geral do Comércio de Caxias do Sul em fevereiro de 2022

O comércio em geral encerrou fevereiro de 2022 com queda em relação a janeiro, de -4,42% (valor inferior aos -2,10% do mês de anterior). Se comparado a igual período de 2021, houve estabilização na casa de 0,01%. No acumulado de 12 meses, a retração é de -5,39%.

Apesar do segundo mês consecutivo de queda, já é possível ver recuperação dentro dos números acumulados, o que indica a solidificação da caminhada de recuperação. Com a passagem do início do ano e com o início das datas comemorativas e a chegada do frio, a expectativa é de melhora nos resultados.

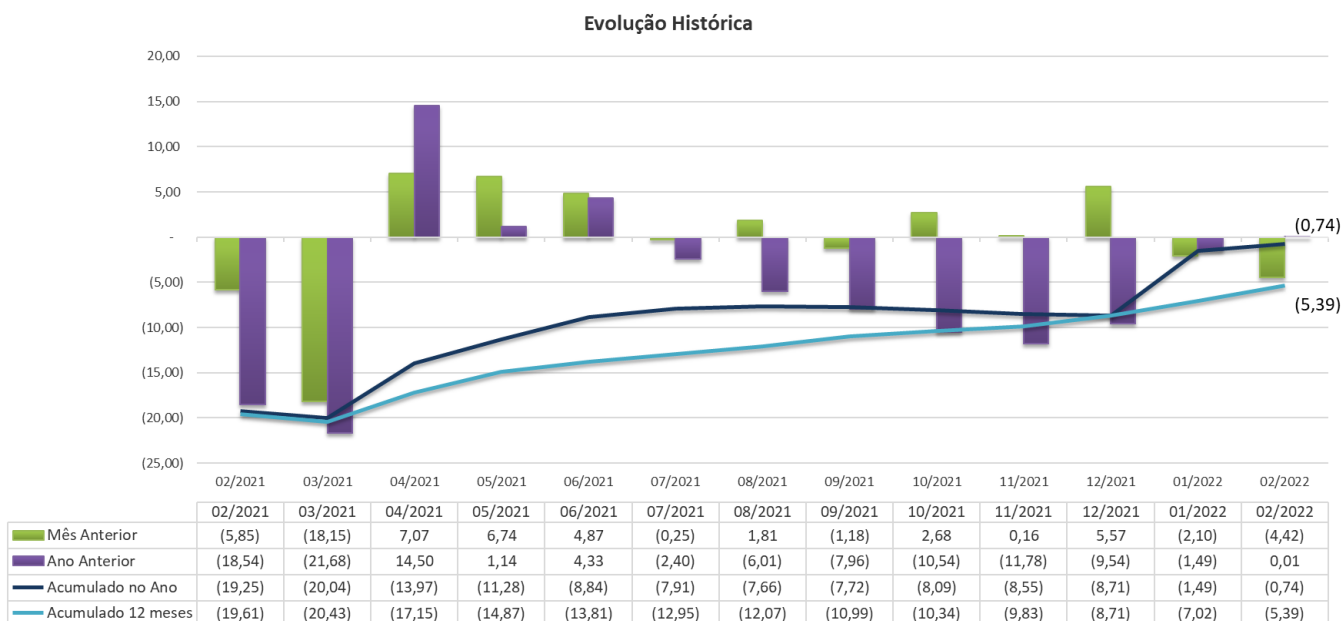


Figura 1 - Gráfico do crescimento no ano e nos 12 meses - fevereiro de 2021 a Fevereiro de 2022

No ramo duro, a variação entre fevereiro de 2022 e janeiro de 2021 registrou queda de -6,27%. Descontada a inflação, em relação ao mesmo período do ano anterior, em termos reais, há uma queda nas vendas de -0,82%. No acumulado de 12 meses, observou-se recuo de -7,73%, contra -9,46% do mês anterior. Em termos nominais, em fevereiro, o ramo duro obteve desempenho positivo nos seguintes segmentos: Eletrodomésticos, Móveis e Bazar, com 7,82%; Material de Construção, com 3,04%; e Óticas, Joalherias e Relojoarias, com 3,01%.

Os segmentos que tiveram resultado negativo em fevereiro foram: Implementos Agrícolas, com -15,03%; Materiais Elétricos, com -7,3%; Automóveis, Caminhões e Autopeças novos, com -6,59%; e Informática e Telefonia, com -5,57%.

No ramo mole, a variação entre fevereiro de 2022 e janeiro de 2021 foi de 3,58%, contra -2,28% do mês anterior. Já em termos reais, descontada a inflação, a diferença em relação ao mesmo período de 2021 é de 3,39%. No acumulado de 12 meses foi registrada alta de 5,45%. Em fevereiro, o desempenho ficou positivo para os segmentos de: Livraria, Papelaria e Brinquedos, com 23,02%; Vestuário, Calçados e Tecidos, com 3,51%; e Farmácias, com 5,45%.

Já o resultado negativo ficou para o segmento de Produtos Químicos, com -14,08%.

### 3 Informações de Crédito e Inadimplência

As informações deste item são fornecidas pelo SPC. Dizem respeito às consultas realizadas pelos associados, buscando informações dos seus clientes.

#### 3.1 RESULTADOS GERAIS

Item	Mês Anterior	Ano Anterior
<b>Volume de consultas</b>	<b>10,81%</b>	<b>32,11%</b>
<b>Lojistas</b> Consultas realizadas pelos lojistas no sistema CDL/SPC	11,10%	32,99%
<b>Consumidores</b> Consultas realizadas pelos consumidores no balcão de atendimento da CDL/SPC	-3,70%	32,99%
<b>Inclusões de Débitos</b>	<b>-55,32%</b>	<b>42,45%</b>
<b>SPC</b> Registro de inclusão de débitos no SPC	-55,42%	42,42%
<b>Cheque</b> Registro de inclusão de cheques	47,83%	54,55%
<b>Exclusões de Débitos</b>	<b>7,73%</b>	<b>48,02%</b>
<b>SPC</b> Registro de exclusão ou baixa de débitos no SPC	7,72%	48,33%
<b>Cheque</b> Registro de exclusão ou baixa de cheques	16,67%	-69,57%
<b>Variação da Base de Inadimplentes</b>	<b>1,14%</b>	<b>2,90%</b>
<b>Variação no Estoque de Dívidas</b>	-	-
<b>Quantidade de Registros</b> Quantidade de registros individuais de débitos	1,67%	1,32%
<b>Valor</b> Variação do valor total das dívidas	-0,47%	-0,71%

Tabela 2 - Resultados Gerais de Informações de Crédito - Fonte: SPC Brasil/CDL Caxias do Sul - Elaborado por Ipês/UCS

O crédito apresentou variação de 10,81% no volume de consultas em relação a janeiro de 2021 e de 32,11% na comparação entre fevereiro de 2022 e o mesmo período de 2021.

Neste mês, o levantamento de consultas ao SPC de lojistas aumentou 11,10% e a consulta dos consumidores (do próprio CPF) registrou uma queda de -3,70%. O volume de inclusões de débitos diminuiu -55,32% no comparativo entre os meses de fevereiro e janeiro de 2022. As exclusões de débito apresentaram aumento em relação ao mês anterior, de 7,73%, enquanto na comparação com o mesmo período de 2021 o aumento foi de 42,02%.

O número de inadimplentes teve um aumento de 1,14% na comparação com janeiro de 2021 e aumento de 2,90% em relação ao mesmo período do ano anterior.

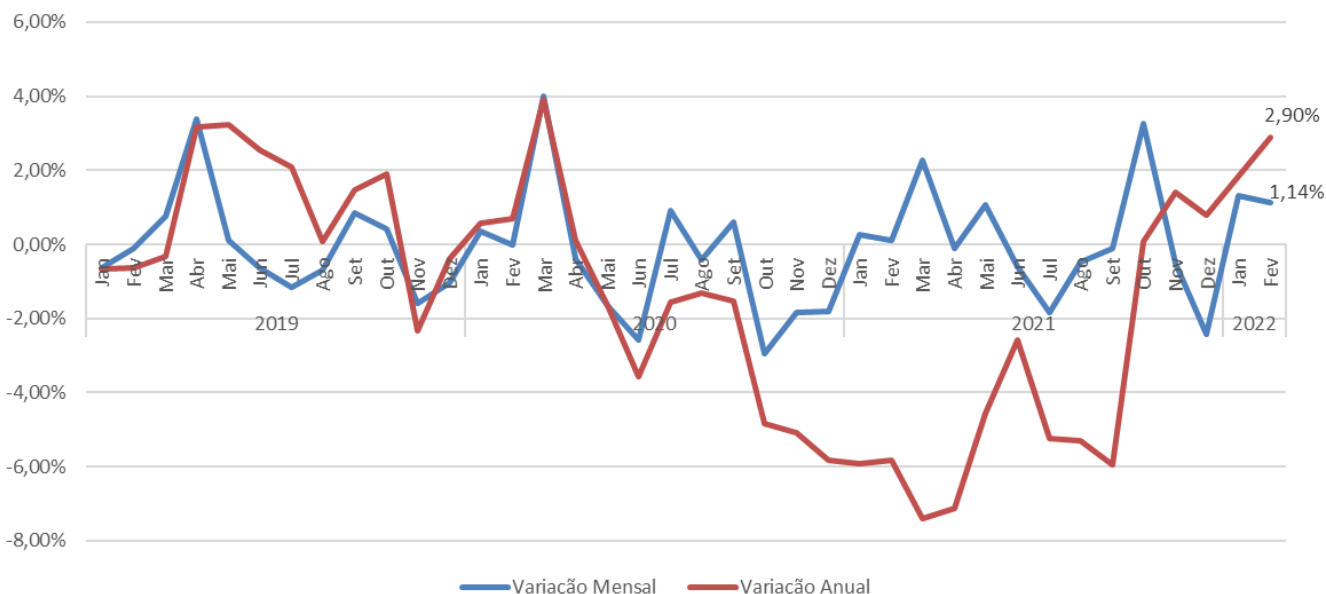
**Gráfico 3 - Número de Pessoas inadimplentes**


Figura 2 - Variação da quantidade de devedores em fevereiro de 2022 - Fonte: SPC Brasil

O estoque de dívidas no mês de fevereiro apresentou um leve movimento de queda, o que revelou uma oscilação no comportamento da série. Nos próximos meses espera-se que o índice apresente um comportamento sem grandes saltos. O mesmo teve uma taxa de -0,47% contra 0,09% do mês anterior. No ano o estoque de dívidas foi negativo em -0,38%. Em doze meses o crescimento é de -1,53%.

Quando se compara ao mesmo período do ano anterior 2020 temos uma variação mensal do estoque de valor de -0,71%. No ano o estoque acumulado era de -4,21% e em doze meses -8,47%. Como se pode observar o período de 2020 à 2021 os reflexos da baixa acumulada do índice seguirão em queda.

Quadro 01: Variação no estoque de quantidade e valor das dívidas do município.

<b>Fevereiro-22</b>	<b>VARIAÇÃO % ESTOQUE QUANTIDADE</b>	<b>VARIAÇÃO % ESTOQUE VALOR</b>
<b>Var. Mês</b>	1,67	-0,47
<b>Var. Ano</b>	3,26	-0,38
<b>Var. 12 meses</b>	17,43	-1,53
<b>Fevereiro-21</b>		
<b>Var. Mês</b>	1,32	-0,71
<b>Var. Ano</b>	3,02	-4,21
<b>Var. 12 meses</b>	11,60	-8,47

Em termos de quantidade de registros e cancelamentos o comportamento é estável com uma taxa de crescimento da ordem de 1,67% no mês, no ano 3,26% e em doze meses a taxa é de 17,43% superior ao valor de janeiro quando atingiu 16,43%. Quando se compara esses dados com o ano anterior temos uma variação em fevereiro de 2021 de 1,32%, no ano 3,02% e em doze meses 11,60%.

Figura 01: Variação no estoque de quantidade e valor das dívidas do município.

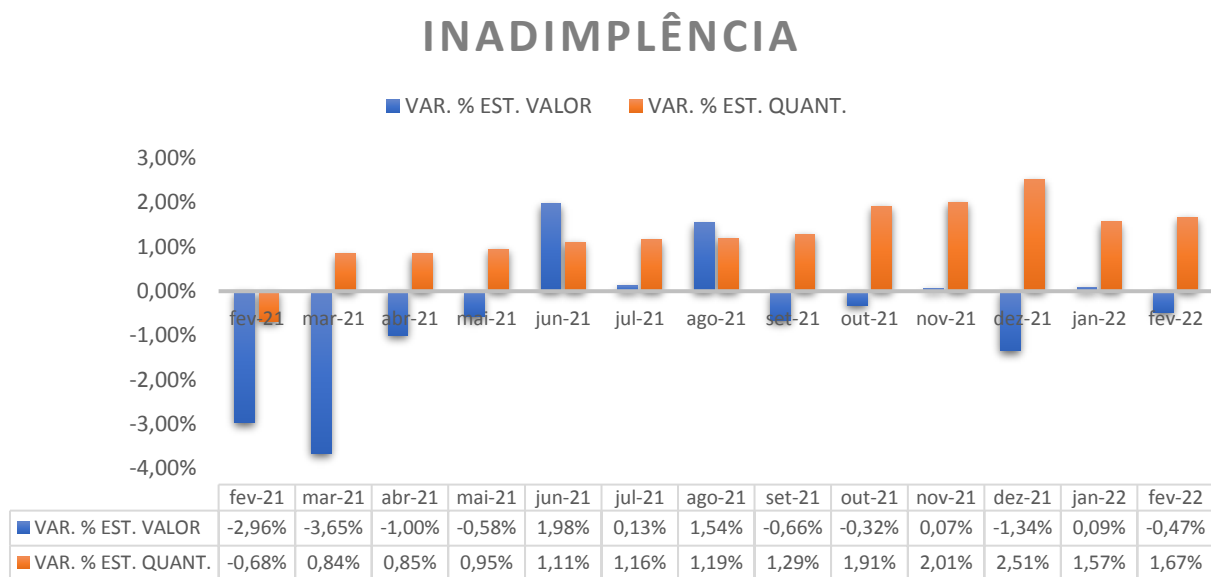


Figura 3 - Gráfico do desempenho da Inadimplência em fevereiro de 2022 - Fonte: CDL Caxias/SPC Brasil - Elaborado pelo Ipês/UCS.

Enquanto a variação em valores é mais instável, o número de registros mostra-se com um comportamento estacionário ao longo do tempo. Ao analisar o ano de 2022 em comparação a 2021 podemos afirmar que no corrente mês a inadimplência voltou a aumentar em termos de valor, no entanto, já em termos do número de registros os sinais são de manutenção desses.



### 4 EMPREGOS

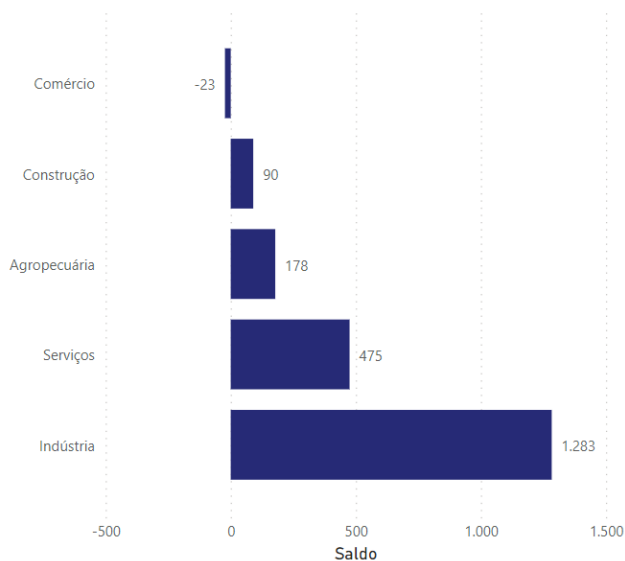
Em fevereiro, o saldo de empregos em Caxias do Sul apresentou mais uma alta. Com saldo positivo pelo segundo mês consecutivo do ano, as expectativas ficam cada vez melhores

Admissões	Desligamentos	Saldo
<b>9.032</b>	<b>7.029</b>	<b>2.003</b>

O emprego formal é parte essencial em nosso desenvolvimento econômico e números positivos como este precisam ser celebrados. O melhor mês de fevereiro em muito tempo, revela uma boa expectativa para este ano que está só começando.

Grande Grupamento	Admitidos	Desligados	Saldo	Estoque	Vr. Relativa
Comércio	1.589	1.612	-23	27.259	-0,08%
Construção	286	196	90	4.199	2,19%
Agropecuária	608	430	178	2.683	7,11%
Serviços	2.803	2.328	475	52.773	0,91%
Indústria	3.746	2.463	1.283	68.458	1,91%
<b>Total</b>	<b>9.032</b>	<b>7.029</b>	<b>2.003</b>	<b>155.372</b>	<b>1,31%</b>

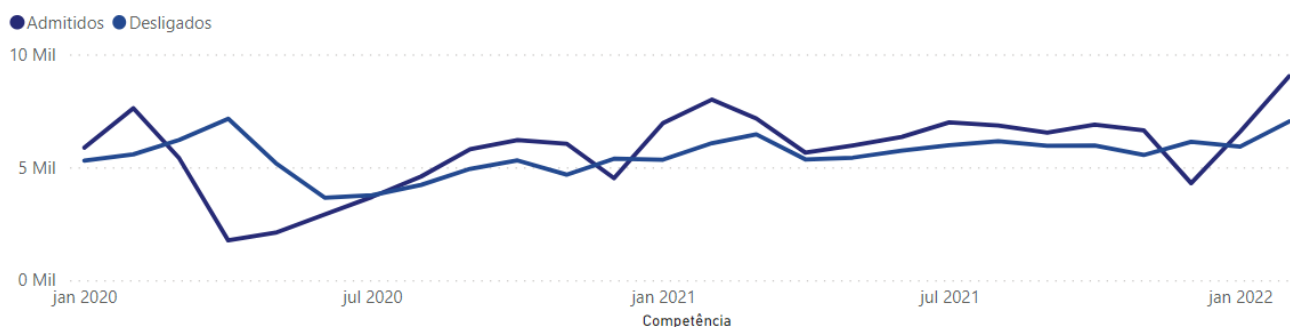
Saldo por Grande Grupamento de Atividade Econômica



Os setores da Construção (90), Agropecuária (178), Serviços (475) e Indústria (1283) tiveram saldo positivo e foram fundamentais para os bons resultados no mês.

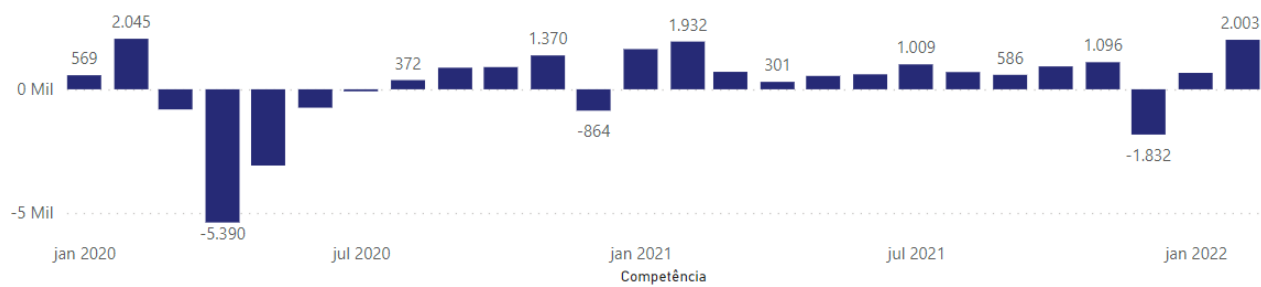
Neste mês, apenas o Comércio (-23) teve saldo negativo para contratação.

Evolução das Admissões e Desligamentos por Competência da Movimentação





Evolução do Saldo por Competência da Movimentação



## **5 Considerações Finais**

O mês de fevereiro fechou em queda no varejo caxiense. Apesar das compras de volta às aulas e do bom desempenho nos setores de livraria e papelaria, o mês encerrou com resultados negativos. O menor número de dias no mês e o recesso do último fim de semana por conta do carnaval contribuíram para a queda.

A inflação desacelerou um pouco, mas ainda nos mantém em alerta e é fundamental que, dentro deste ano, possamos ver um recuo real nestes índices. O cenário do mercado de trabalho é animador e promete ser o que irá puxar a nossa economia que ainda aguarda o desfecho da situação de guerra na Europa e os movimentos para as eleições majoritárias.

Caxias do Sul, 04 de abril de 2022.

Prof. Mosár Leandro Ness

Assessor de Economia e Estatística – CDL Caxias do Sul

Núcleo de Informações de Mercado – CDL Caxias do Sul