



TERMÔMETRO DEVENDAS

ABRIL 2023

Câmara de Dirigentes Lojistas de Caxias do Sul



Presidente
EDUARDO COLOMBO

Assessor de Economia e Estatística
Prof. Mosár Leandro Ness

Sumário

<u>1</u>	<u>INTRODUÇÃO</u>	<u>3</u>
<u>2</u>	<u>DESEMPENHO DE VENDAS</u>	<u>4</u>
2.1	DESEMPENHO DE VENDAS	4
<u>3</u>	<u>INFORMAÇÕES DE CRÉDITO E INADIMPLÊNCIA.....</u>	<u>6</u>
3.1	RESULTADOS GERAIS	6
3.2	ESTOQUE DE DÍVIDAS.....	7
<u>4</u>	<u>CONSIDERAÇÕES FINAIS</u>	<u>8</u>

1 INTRODUÇÃO

O Termômetro de Vendas foi criado em 1986 pela Câmara de Dirigentes Lojistas de Caxias do Sul com o objetivo de balizar os comerciantes locais sobre a movimentação da economia e apontar tendências sobre hábitos de consumo e práticas de gestão no varejo. Atualmente, fazem parte da base demonstrativa do relatório os dados comparativos de faturamento, empregabilidade e inadimplência.

O Termômetro de Vendas foi fundado na gestão do presidente Valter Minuscoli, pelo então diretor de Economia e Estatística Justino Pedro Bulla.

2 DESEMPENHO DE VENDAS

Neste item são apresentados os percentuais relativos ao desempenho do comércio, tendo como base o faturamento das empresas da amostra. Para tanto, a comparação do desempenho é em relação ao mês anterior, ao mesmo mês do ano anterior, ao crescimento real do ano em relação ao ano anterior e ao crescimento real acumulado em 12 meses.

2.1 DESEMPENHO DE VENDAS

Sobre o mês anterior (Março/2023)	-4,84%	As vendas do comércio caxiense foram deflacionadas pelo IGP-DI da FGV, que no mês de ABRIL de 2023 foi de -1,01% e no <u>acumulado</u> dos últimos 12 meses de -2,57% .
Sobre o mês no ano anterior (Abril /2022)	3,90%	
Crescimento no ano	10,24%	
Crescimento 12 meses	12,15%	

Tabela 1 - Desempenho Geral do Comércio de Caxias do Sul em abril de 2022

O comércio em geral encerrou abril de 2023 com queda em relação a março, de -4,84% (valor inferior aos -2,64% do mês de anterior). Se comparado a igual período de 2022, houve um crescimento de 3,90%. No acumulado de 12 meses, o crescimento foi de 12,15%.

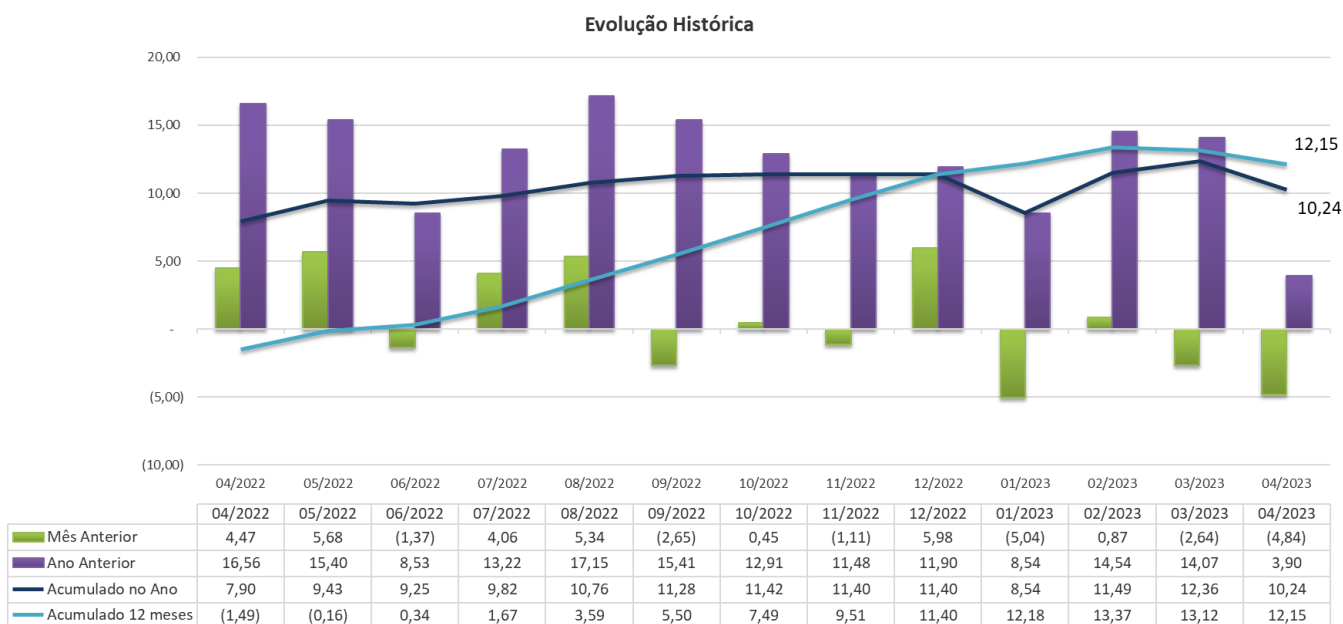


Figura 1 - Gráfico do crescimento no ano e nos 12 meses - abril de 2022 a abril de 2023

No ramo duro, a variação entre abril e março de 2023 registrou queda de -6,88%. Descontada a inflação, em relação ao mesmo período do ano anterior, em termos reais, há uma queda nas vendas de -3,14%. No acumulado de 12 meses observou-se crescimento de 10,25%, contra 11,83% do mês anterior.

Em termos nominais, em abril, o ramo duro obteve desempenho positivo no seguinte segmento: Informática e Telefonia, com 9,95%.

Os segmentos que tiveram resultados negativos em abril foram: Automóveis, Caminhões e Autopeças novos, com -9,79%; Implementos Agrícolas, com -8,77%; Material de Construção, com -7,96%; Eletrodomésticos, Móveis e Bazar, com -2,90%; Materiais Elétricos, com -2,37%; e Óticas, Joalherias e Relojoarias, com -0,93%.

No ramo mole, a variação entre abril e março de 2023 foi de 1,78%, contra 3,16% do mês anterior. Já em termos reais, descontada a inflação, a diferença em relação ao mesmo período de 2022 é de 32,50%. No acumulado de 12 meses foi registrada alta de 19,92%.

Neste mês, os segmentos que tiveram desempenho positivo foram: Vestuário, Calçados e Tecidos, com 4,08%; e Farmácias, com 8,25%.

Os segmentos que tiveram desempenho negativo foram: Livraria, Papelaria e Brinquedos, com -6,78%; e Produtos Químicos, com -8,43%.

3 Informações de Crédito e Inadimplência

As informações deste item são fornecidas pelo SPC. Dizem respeito às consultas realizadas pelos associados, buscando informações dos seus clientes.

3.1 RESULTADOS GERAIS

Item	Abril 2023	
	Mês Anterior	Ano Anterior
Volume de consultas	-9,12%	32,70%
Lojistas Consultas realizadas pelos lojistas no sistema CDL/SPC	-9,00%	33,22%
Consumidores Consultas realizadas pelos consumidores no balcão de atendimento da CDL/SPC	-18,94%	-2,62%
Inclusões de Débitos	6,84%	11,33%
SPC Registro de inclusão de débitos no SPC	6,81%	11,32%
Cheque Registro de inclusão de cheques	333,33%	18,18%
Exclusões de Débitos	18,10%	86,34%
SPC Registro de exclusão ou baixa de débitos no SPC	17,84%	86,13%
Cheque Registro de exclusão ou baixa de cheques	4.700,00%	269,23%
Varição da Base de Inadimplentes	-0,88%	5,74%
Varição no Estoque de Dívidas	-	-
Quantidade de Registros Quantidade de registros individuais de débitos	2,04%	1,42%
Valor Variação do valor total das dívidas	-0,11%	-1,58%

Tabela 2 - Resultados Gerais de Informações de Crédito - Fonte: SPC Brasil/CDL Caxias do Sul - Elaborado por Ipês/UCS

O crédito apresentou variação de -9,12% no volume de consultas em relação a março de 2023 e de 32,70% na comparação entre abril de 2023 com o mesmo período de 2022. Neste mês, o levantamento de consultas ao SPC de lojistas caiu 9,00% e a consulta dos consumidores (do próprio CPF) registrou queda de 18,94%.

O volume de inclusões de débitos aumentou 6,84% no comparativo entre os meses de abril e março de 2023. As exclusões de débito apresentaram aumento em relação ao mês anterior, de 18,10%, enquanto na comparação com o mesmo período de 2022 houve aumento de 86,34%.

O número de inadimplentes teve redução de 0,88% na comparação com março de 2023 e aumento de 5,74% em relação ao mesmo período do ano anterior.

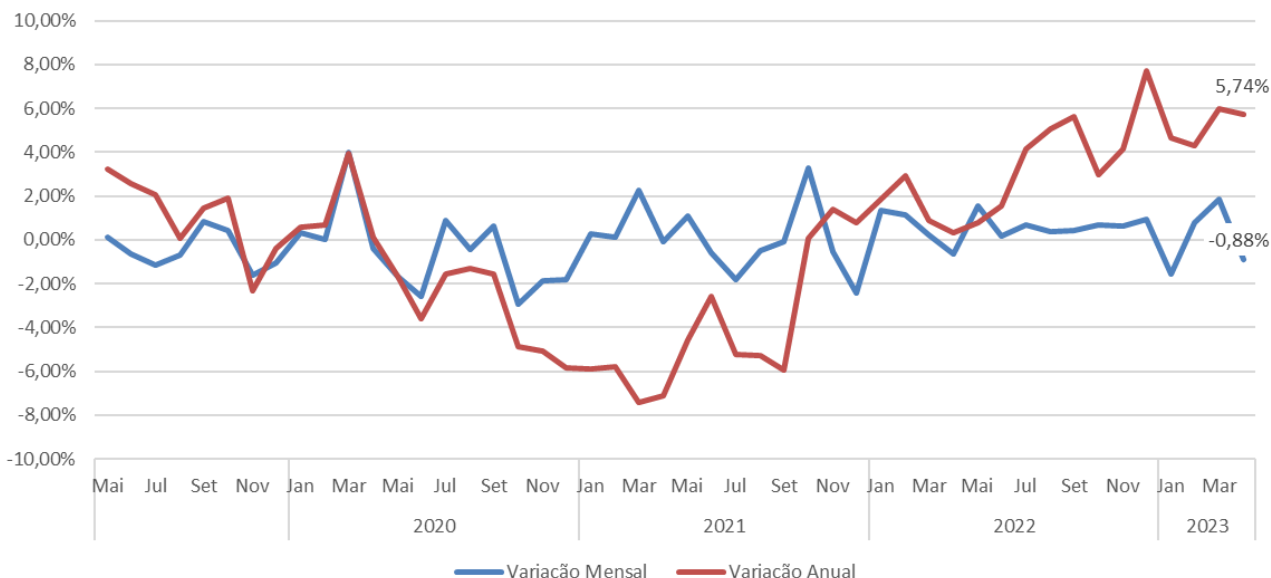
Gráfico 3 - Número de Pessoas inadimplentes


Figura 2 - Variação da quantidade de devedores em abril de 2023 - Fonte: SPC Brasil

3.2 ESTOQUE DE DÍVIDAS

O estoque de dívidas no mês de abril reverteu a tendência de alta na série, no entanto, com uma leve queda. Nos próximos meses espera-se que o índice apresente um comportamento sem grandes saltos, todavia, já se pode afirmar que a tendência do índice é de alta para os próximos meses. O mesmo teve uma taxa de -0,11% contra 0,21% do mês anterior. No ano o estoque de dívidas passa a ser positivo em 1,26%. Em doze meses o crescimento é de 6,75%.

Quando se compara ao mesmo período do ano anterior 2022 temos uma variação mensal do estoque de valor de -1,58%. No ano o estoque acumulado era de -2,79% e em doze meses -1,24%. Como se pode observar o período de 2022 a 2023 os reflexos da baixa acumulada do índice seguirão em queda.

Quadro 01: Variação no estoque de quantidade e valor das dívidas do município.

	Abril-23	VARIAÇÃO % ESTOQUE QUANTIDADE	VARIAÇÃO % ESTOQUE VALOR
Var. Mês		2,04	-0,11
Var. Ano		7,75	1,26
Var. 12 meses		28,00	6,75
	Abril-22		
Var. Mês		1,42	-1,58
Var. Ano		6,30	-2,79
Var. 12 meses		18,75	-1,24

Em termos de quantidade de registros e cancelamentos o comportamento é estável com uma taxa de crescimento da ordem de 2,04% no mês, no ano de 7,75% e em doze meses a taxa é de 28,00%, inferior ao valor

do mês anterior, quando atingiu 28,06%. Quando se compara esses dados com o ano anterior temos uma variação em abril de 2022 de 1,42%, no ano de 6,30% e em doze meses 18,75%.

Figura 01: Variação no estoque de quantidade e valor das dívidas do município.

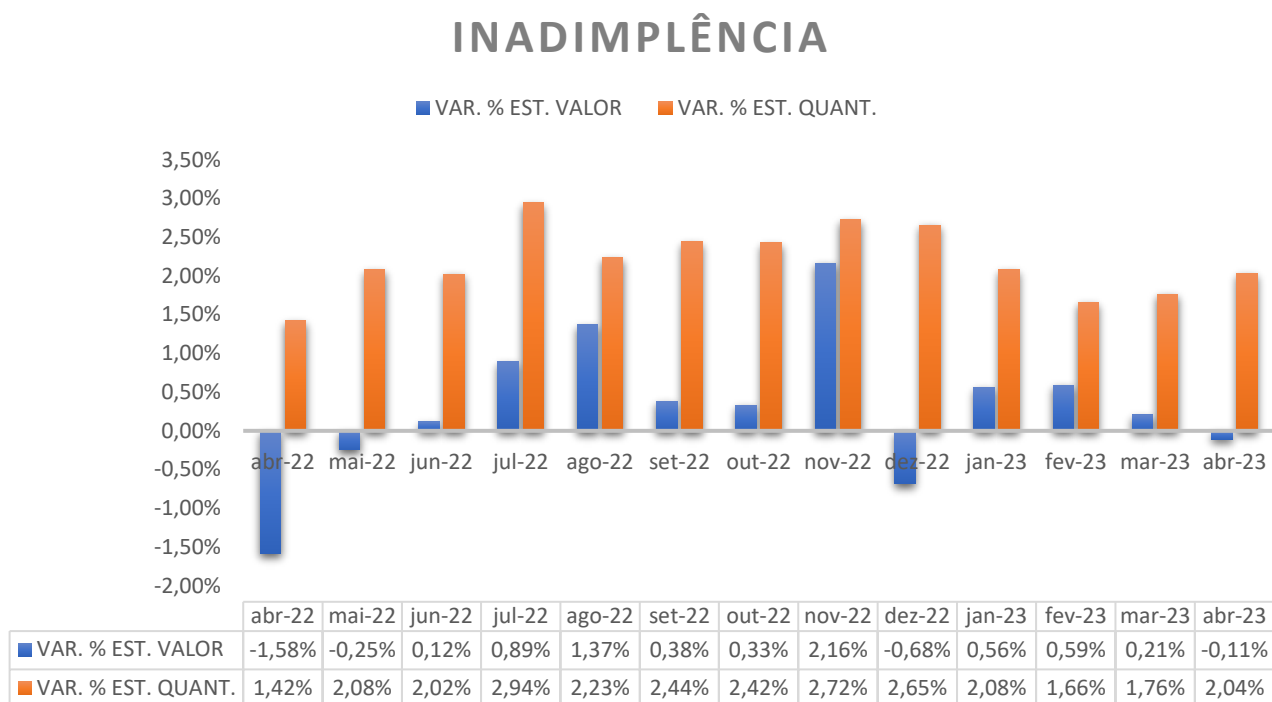


Figura 3 - Gráfico do desempenho da Inadimplência em abril de 2023 - Fonte: CDL Caxias/SPC Brasil - Elaborado pelo Ipês/UCS.

Enquanto a variação em valores é mais instável, o número de registros mostra-se com um comportamento estacionário ao longo do tempo. Ao analisar o ano de 2023 em comparação a 2022 podemos afirmar que, no corrente mês, a inadimplência voltou a aumentar em termos de valor. Já em termos do número de registros os sinais são de estabilidade.

4 Considerações Finais

O mês de abril apresentou queda na comparação com março. Este é o terceiro mês em que registramos queda no ano no comparativo mensal e o segundo consecutivo. Isso nos coloca em alerta pois podemos estar vivendo mais um momento de redução no consumo em nossa cidade.

Ainda assim, os resultados de longo prazo continuam positivos. Tanto na comparação do acumulado do ano quanto no acumulado de 12 meses estamos com resultados ainda acima de 10%. Porém, é preciso ficarmos atentos aos próximos meses, principalmente com relação a maio, que deve representar uma retomada no crescimento mensal devido a chegada do frio e ao Dia das Mães, que tende a trazer bons resultados para o varejo.

Caxias do Sul, 9 de junho de 2023.

Prof. Mosár Leandro Ness

Assessor de Economia e Estatística – CDL Caxias do Sul

Núcleo de Informações de Mercado – CDL Caxias do Sul