



TERMÔMETRO DE VENDAS



Assessor de Economia e Estatística

Prof. Mosâr Leandro Ness

Presidente

Ivonei Miguel Pioner

MAIO de 2018



Desempenho de Vendas

Os dados apresentados demonstram expansão no comércio caxiense de 2,96% em relação a abril de 2018, que apresentou uma queda de 6,53%. Todavia, em relação a maio de 2017, observa-se uma queda de 4,32%.

O resultado de maio mostrou-se singular em virtude das paralisações dos caminhoneiros, que atingiram todo o Brasil. Nos primeiros quinze dias do mês, período que compreendeu a data alusiva ao Dia das Mães, as vendas foram boas e com um valor de ticket médio conforme o esperado. Contudo, na segunda metade de maio, houve uma retração significativa das mesmas. O efeito da paralisação dos transportadores, logrou a derrubada das vendas a patamares negativos. Estamos percebendo que o mercado caxiense vem andando de lado, um efeito que não é exclusividade local, mas transborda tanto para o nível estadual quanto nacional.

Comércio Geral

2,96%



Mês Atual x Mês Anterior

-4,32%

Mês Atual x
Mês Ano Anterior

3,41%

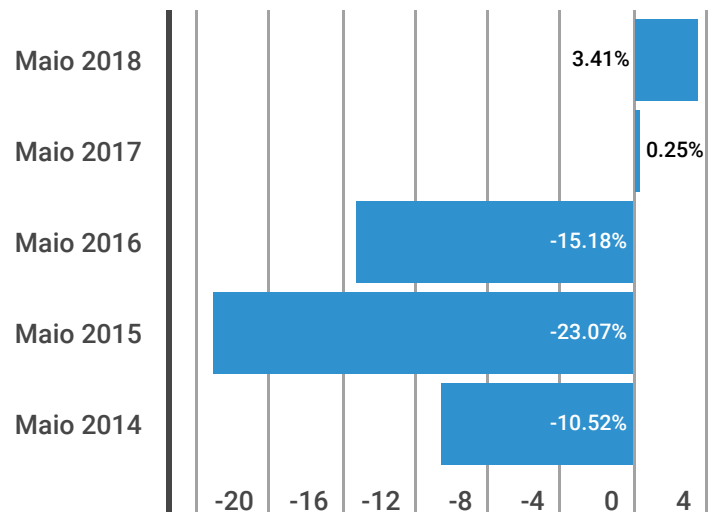
Acumulado
no Ano

7,48%

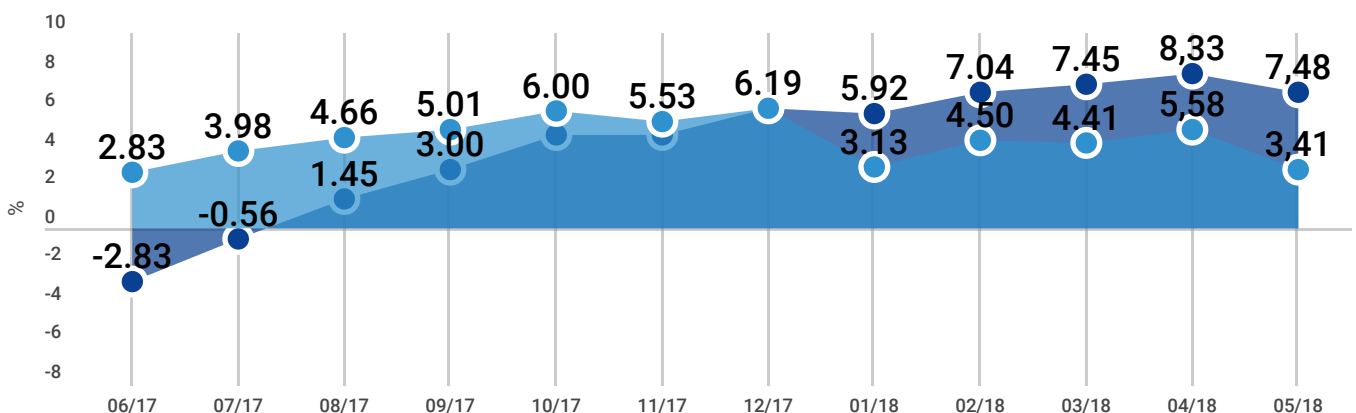
Acumulado
12 meses

Desempenho de Maio

Resultado do Acumulado no Ano para os Meses de Maio



Acumulado de Vendas



Acumulado 12 meses



Acumulado no ano



Desempenho por Segmento

Segmentos	Mês Anterior	Mês Ano Ant.	No Ano	12 Meses
Informática e Telefonia	-2,91	-8,21	-28,57	2,74
Automóveis, Caminhões e Autopeças	0,73	-8,34	16,15	20,84
Óticas, Joalherias e Relojoarias	10,47	11,13	-13,96	-7,00
Materiais de Construção	-3,68	6,24	-2,93	5,79
Materiais Elétricos	9,55	2,34	7,62	1,84
Eletrrodomésticos, Móveis e Bazar	-1,98	-20,58	1,11	0,51
Implementos Agrícolas	16,41	9,82	8,02	9,74
TOTAL RAMO DURO	3,64	-4,95	5,79	11,57
Vestuário, Calçado e Tecidos	8,64	-12,65	-3,08	-6,39
Produtos Químicos	-15,39	139,47	19,33	-5,85
Farmácias	6,69	-10,56	-14,65	-11,36
Livrarias, Papelarias e Brinquedos	-12,62	-11,53	-3,80	-3,23
TOTAL RAMO MOLE	0,50	-1,90	-3,59	-4,85
COMÉRCIO GERAL	2,96	-4,32	3,41	7,48

No ramo duro a variação entre os meses de abril e maio de 2018 apresentou uma expansão de 3,64%. Em termos reais, descontada a inflação, foi percebida uma expansão nas vendas de 5,79% no ano e no acumulado de doze meses observou-se um crescimento positivo de 11,57%.

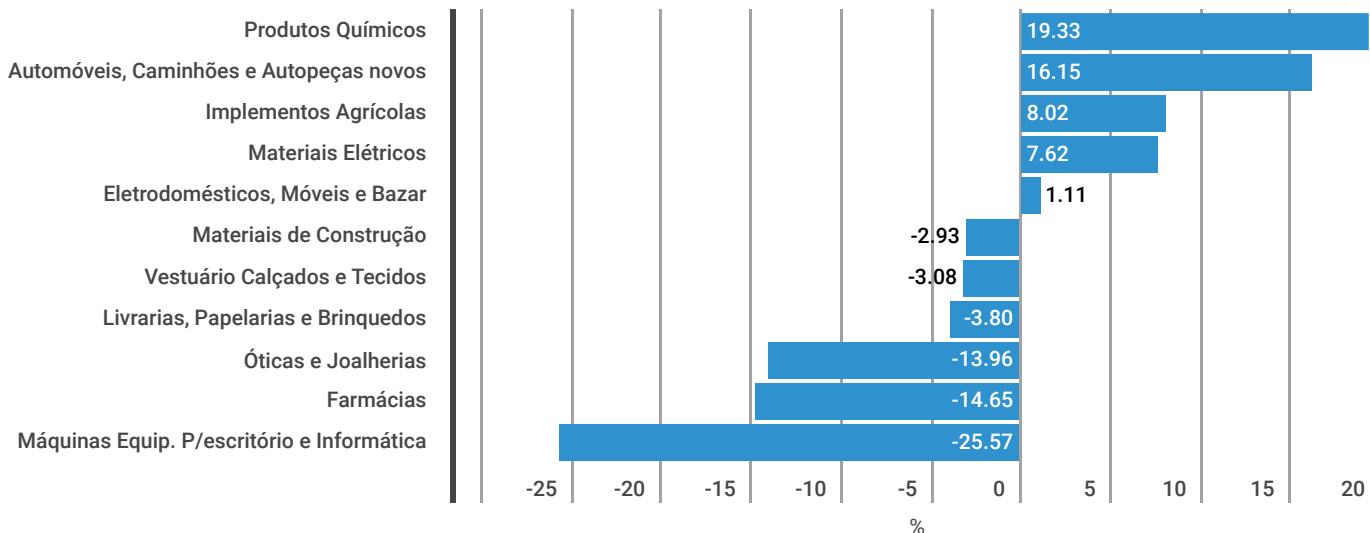
Em termos nominais, o desempenho negativo ocorreu em alguns segmentos: Informática e Telefonia (2,91%); Material de Construção (3,68%); Eletrodomésticos, Móveis e Bazar (1,98%). Já nas demais áreas do ramo houve desempenho positivo: Automóveis, Caminhões e Autopeças Novas (0,73%); Óticas, Joalherias e Relojoarias (10,47%); Material Elétrico (9,55%); e Implementos Agrícolas (16,41%).

Em relação ao ramo mole, a variação entre abril e maio de 2018 apresentou também desempenho positivo de 0,50%, contra o saldo negativo de 7,14% do mês anterior (abril/2018). Já, em termos reais, descontada a inflação, a variação no ano apresentou saldo negativo de 3,59% e no acumulado de doze meses também houve uma diminuição de 4,85%, número levemente superior ao mês de abril de 2018, onde a queda acumulada era de 5,09%.

Todavia, no ramo mole, houve desempenho positivo no setor de Vestuário, Calçados e Tecidos (8,64%); Farmácia (6,69%). Já nas demais áreas do ramo, não houve expansão: Produtos Químicos (-15,39%); Livraria, Papelaria e Brinquedos (-12,62%). Ainda conforme o assessor de economia e estatística da CDL Caxias, o movimento errático tanto da série, quanto dos segmentos, reforça a tese de que a economia caxiense ainda não venceu por completo a fase de estagnação vivida anteriormente.

Acumulado de Vendas

Resultado do Acumulado no Ano até o mês Maio



Empregos

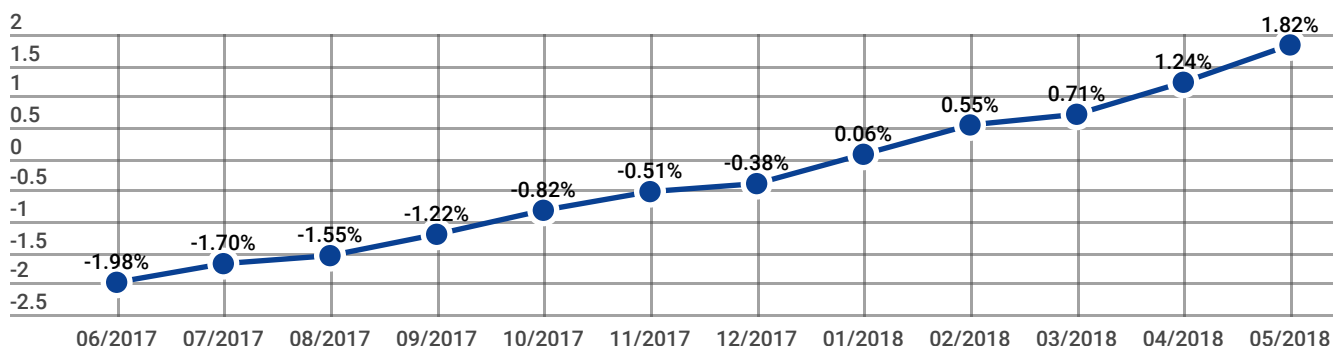
Atividade Econômica	Abril de 2018				No ano		12 meses	
	Admis.	Deslig.	Saldo	Empr.%	Saldo	Empr.%	Saldo	Empr.%
Extrativa Mineral	2	4	-2	-2,06	8	9,20	5	5,56
Ind. Transformação	2.277	1.773	504	0,78	3.629	5,88	2.734	4,37
Serv. Ind. Util. Pública	16	16	0	0	8	0,50	-48	-2,89
Construção Civil	198	180	18	0,41	9	0,20	-439	-8,99
Comércio	1.391	1.066	325	1,23	16	0,06	-41	-0,15
Serviços	1.798	1.718	80	0,15	1.168	2,27	610	1,17
Adm. Pública	0	2	-2	-0,65	0	0,00	7	2,35
Agropecuária	74	255	-181	-8,28	11	0,55	-94	-4,47
TOTAL	5.756	5.014	742	0,49	4.849	3,27	2.734	1,82

Fonte: MTE-Caged/Observatório do Trabalho UCS

A evolução das contratações em Caxias do Sul durante o mês de maio revelou um saldo positivo na ordem de 742 novas vagas. Em doze meses também houve um acúmulo positivo de 2.734. Com isso, é possível perceber uma queda constante no número de desempregados no município, o que demonstra uma recuperação no quadro.

Saldo de Empregos

Resultado do Acumulado 12 meses





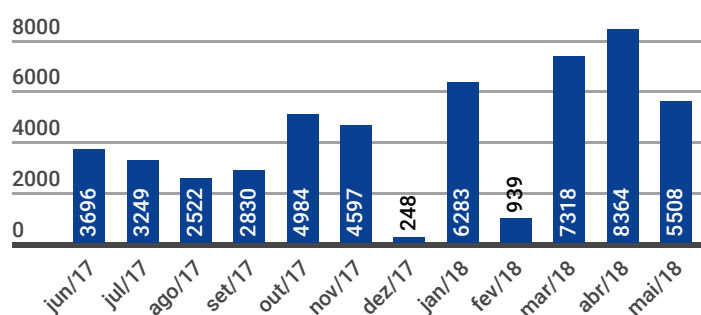
Indicadores de Crédito - SPC Brasil

O estoque de dívidas no mês de maio apresentou um comportamento conforme o esperado, já que o mesmo apresentou expansão de 1,99%, quando os números são comparados ao mês anterior (abril/2018). Em 2018 o estoque de dívidas cresceu 35,07% e em doze meses o crescimento foi de 140,21%. Quando os dados de maio são comparados ao mesmo período do ano anterior (maio/2017) é observado uma variação mensal de 22,45%. Um dos prováveis motivos para o aumento do estoque de dívidas, pode estar relacionado ao baixo volume do índice de atividade econômica que ainda não demonstra uma retomada de forma consolidada.

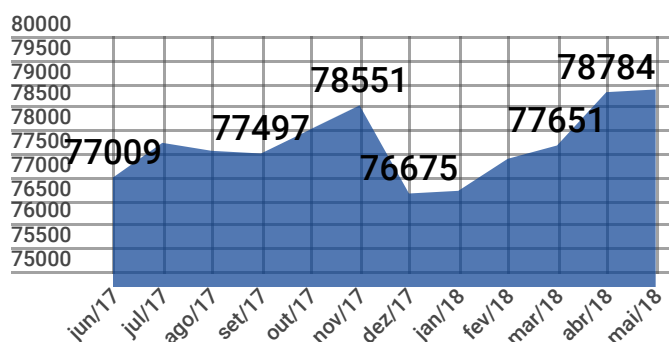
As inclusões de CPFs no SPC também aumentaram em 2,31% em relação ao mesmo período do ano passado (maio/2017) e apresentaram expansão de 0,11% em relação ao mês anterior (abril/2018).

Saldo de Registros

Inclusões - Exclusões



Número de CPF's na base



A Consulta Balcão do SPC realizada por consumidores sobre o próprio nome ou CPF, apresentou uma redução em relação ao mesmo período de 2017 de 6,96%. Já em relação ao mês anterior, abril 2018, esse resultado registrou uma redução de 11,68%.

Em relação à inclusão de débitos no sistema SPC, houve um aumento em relação a maio/17 de 21,79% e o mesmo ocorreu em relação ao mês de abril/18 com uma redução de 16,27%; Já as exclusões de débitos aumentaram em relação ao ano anterior 19,52%, já em relação ao mês anterior aumentaram em 3,31%.

Volume de Consultas

