



# TERMÔMETRO DE VENDAS



Assessor de Economia e Estatística

Prof. Mosâr Leandro Ness

Presidente

Ivonei Miguel Pioner

OUTUBRO de 2018



## Desempenho de Vendas

Os números mostraram uma expansão de 12,84% nas vendas em relação ao mês anterior. Em setembro, o comércio havia fechado com queda de 3,13%. Já no comparativo com o mês de outubro de 2017, o crescimento foi de apenas 1,39%.

**Comércio Geral 12,84%**

Mês Atual x Mês Anterior

**1,39%**

Mês Atual x  
Mês Ano Anterior

**-1,14%**

Acumulado  
no Ano

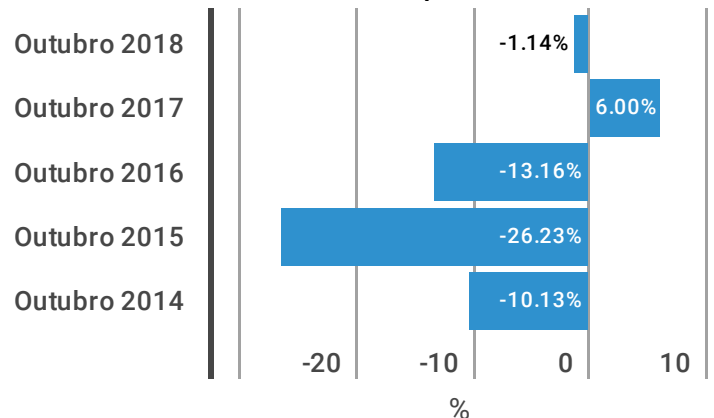
**0,22%**

Acumulado  
12 meses

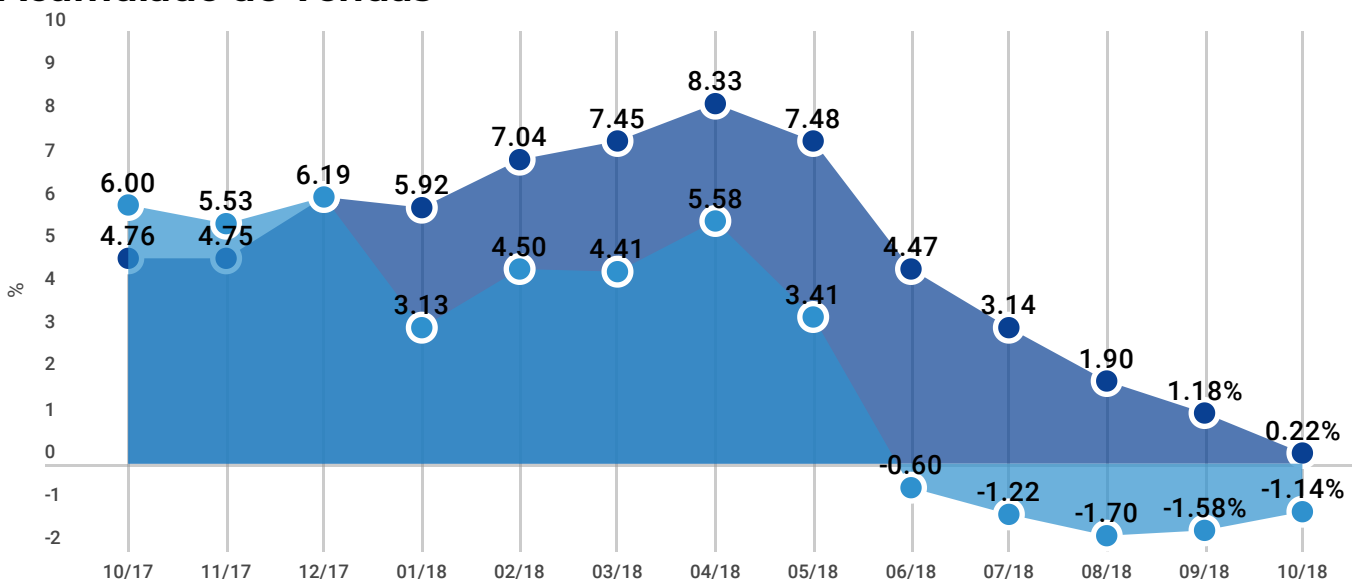
Outubro mostrou-se um mês atípico. Mesmo com feriados, o Dia das Crianças e a mudança no estado de expectativas dos consumidores foram fatores que contribuíram para a retomada econômica no município. Mesmo com o crescimento, o acumulado de doze meses apresenta um resultado positivo, porém fraco: apenas 0,22%.

## Desempenho de Outubro

Resultado do Acumulado no Ano para os Meses de Outubro



## Acumulado de Vendas



Acumulado 12 meses



Acumulado no ano



## Desempenho por Segmento

Segmentos	Mês Anterior	Mês Ano Ant.	No Ano	12 Meses
Informática e Telefonia	-9,29	-41,45	-23,80	-18,88
Automóveis, Caminhões e Autopeças	18,81	32,06	13,61	14,47
Óticas, Joalherias e Relojoarias	15,31	12,19	-6,58	-5,20
Materiais de Construção	15,84	-18,22	-11,30	-9,35
Materiais Elétricos	-0,95	-15,54	6,54	4,90
Elerodomésticos, Móveis e Bazar	3,60	-5,98	-8,28	-5,01
Implementos Agrícolas	16,53	-21,82	-9,50	-6,08
<b>TOTAL RAMO DURO</b>	<b>13,93</b>	<b>2,26</b>	<b>0,06</b>	<b>2,12</b>
Vestuário, Calçado e Tecidos	2,64	16,80	1,56	-7,50
Produtos Químicos	14,12	-13,22	2,96	-0,37
Farmácias	10,12	-8,90	-14,73	-14,28
Livrarias, Papelarias e Brinquedos	10,98	-7,22	-8,84	-8,38
<b>TOTAL RAMO MOLE</b>	<b>8,34</b>	<b>-2,26</b>	<b>-5,23</b>	<b>-6,01</b>
<b>COMÉRCIO GERAL</b>	<b>12,84</b>	<b>1,39</b>	<b>-1,14</b>	<b>0,22</b>

No ramo duro, a variação entre os meses de setembro e outubro de 2018 também apresentou alta: 13,93%. Em termos reais, descontada a inflação, a expansão nas vendas é de 0,06%. Já no acumulado de doze meses, observou-se um crescimento positivo de 2,12%, contra 3,61% do mês anterior.

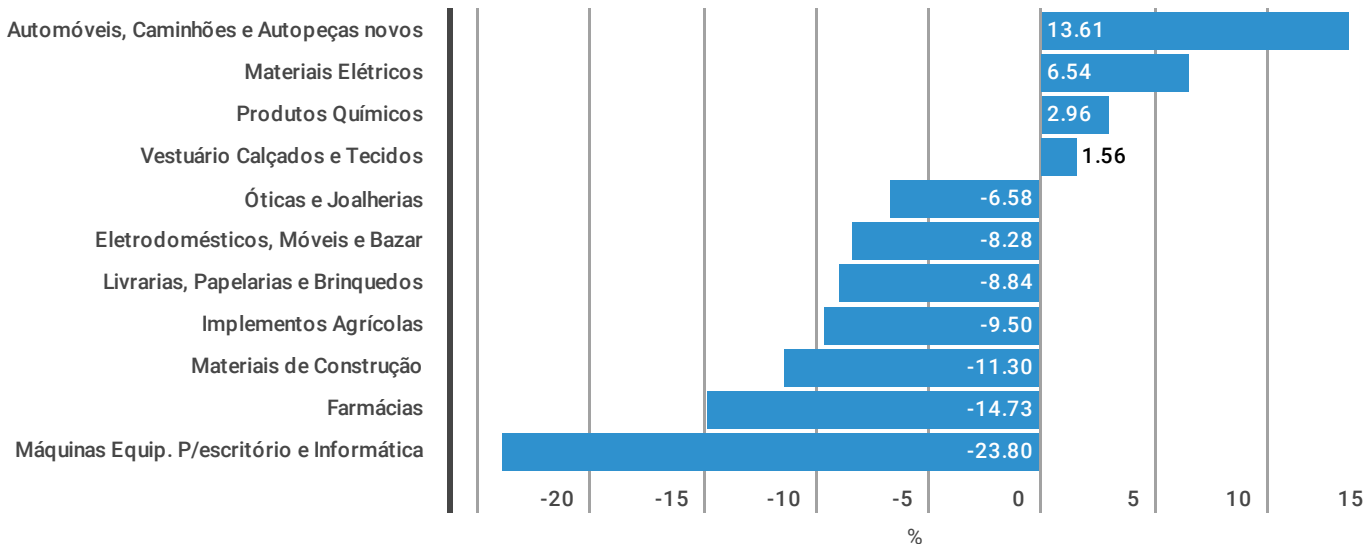
Em termos nominais, o desempenho positivo do setor ocorreu em diversos segmentos: Automóveis, caminhões e autopeças novos com 18,81%; Óticas, Joalherias e Relojoarias com 15,31%; Material de Construção com 15,84%; Elerodomésticos, Móveis e Bazar com 3,60% e Implementos Agrícolas com 16,53%. Já os segmentos que apresentaram resultados negativos foram: Informática e Telefonia (9,29%) e Materiais Elétricos (-0,95%).

Em relação ao ramo mole, a variação entre setembro e outubro de 2018 apresentou também desempenho positivo de 8,34%, contra 9,16% negativo do mês anterior (setembro/2018). Em termos reais, descontada a inflação, a variação sob o mesmo período do ano anterior (outubro/2017) apresentou saldo negativo de 5,23% e no acumulado de doze meses também percebe-se retração de 6,01% - os números já são superiores ao mês anterior, quando o acumulado fixava-se em -6,59%.

O desempenho positivo ficou por conta de Vestuário, Calçados e Tecidos (2,64%); Produtos Químicos (14,12%); Farmácia (10,12%); Livraria, Papelaria e Brinquedos (10,98%).

## Acumulado de Vendas

Resultado do Acumulado no Ano até o mês Setembro



## Empregos

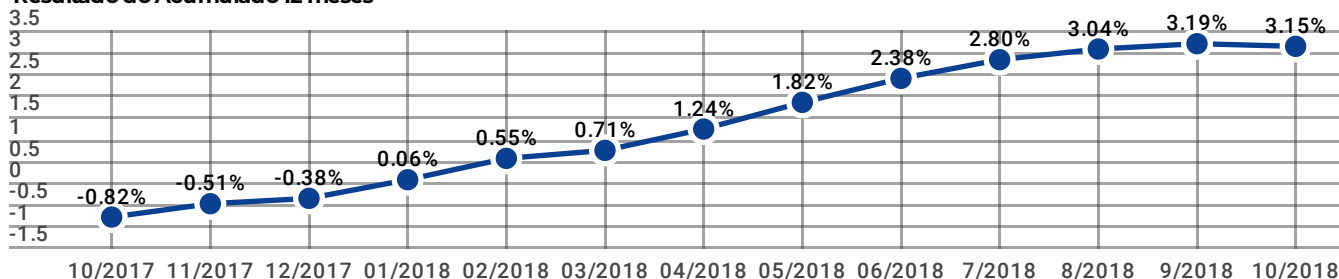
Atividade Econômica	Outubro de 2018				No ano		12 meses	
	Admis.	Deslig.	Saldo	Empr.%	Saldo	Empr.%	Saldo	Empr.%
Extrativa Mineral	2	1	1	1,02	12	13,79	11	12,50
Ind. Transformação	1.928	1.842	86	0,13	5.566	9,03	4.101	6,50
Serv. Ind. Util. Pública	9	13	-4	-0,25	13	0,81	-3	-0,18
Construção Civil	323	222	101	2,39	-93	-2,10	-270	-5,86
Comércio	1.369	1.179	190	0,72	-35	-0,13	119	0,45
Serviços	2.111	1.813	298	0,56	1.682	3,26	995	1,90
Adm. Pública	0	1	-1	-0,33	-5	-1,64	10	3,45
Agropecuária	77	108	-31	-1,62	-115	-5,76	-210	-10,04
<b>TOTAL</b>	<b>5.819</b>	<b>5.179</b>	<b>640</b>	<b>0,41</b>	<b>7.025</b>	<b>4,73</b>	<b>4.753</b>	<b>3,15</b>

Fonte: MTE-Caged/Observatório do Trabalho UCS

A evolução das contratações em Caxias do Sul revelou um saldo positivo na ordem de 640 novas vagas. Em doze meses também houve um acúmulo positivo de 4.753. O setor que mais foi atingido pela crise, a Indústria de Transformação, é o que vem demonstrando maior fôlego na recuperação. Neste setor, no mês de outubro, foram registradas 86 novas contratações. Em 2018 já são 5.566 vagas e também, no acumulado de doze meses, ainda observando a Indústria de Transformação, o saldo também é positivo, com 4.101 vagas.

## Saldo de Empregos

Resultado do Acumulado 12 meses



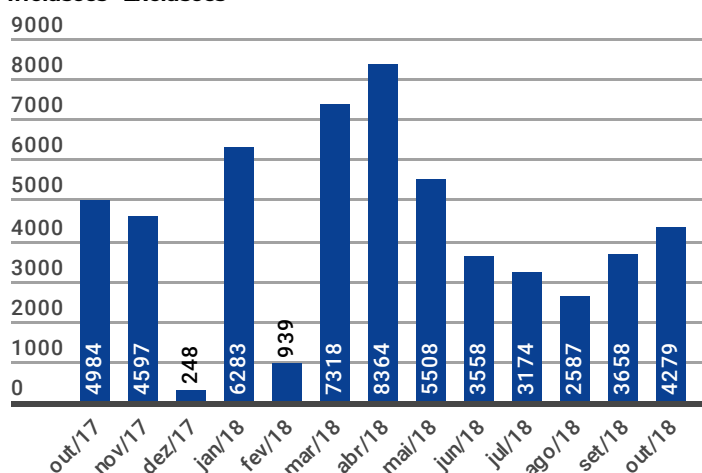


## Indicadores de Crédito - SPC Brasil

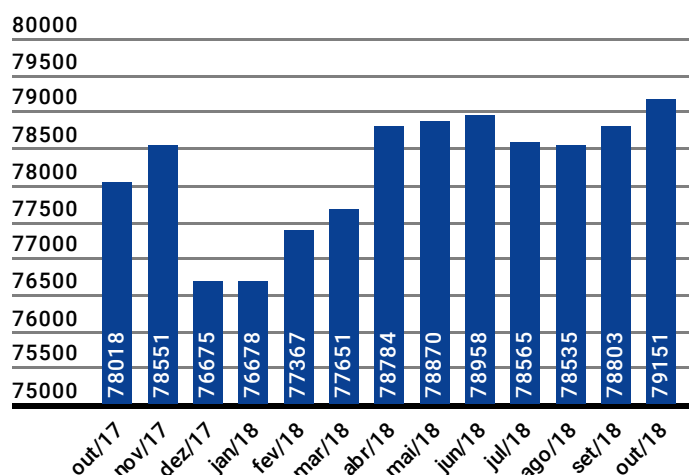
O estoque de dívidas no mês de outubro apresentou um comportamento conforme o esperado, já que o mesmo teve uma alta de 1,33%, quando comparado ao mês anterior (Setembro/2018). Em 2018, o estoque de dívidas cresceu 34,09% e em doze meses o crescimento foi de 7,87%. Quando os dados de outubro são comparados ao mesmo período do ano anterior (Outubro/2017), é observada uma variação mensal de 7,30%. No ano, o estoque acumulado é de 36,45%, e em doze meses, 90,05%.

### Saldo de Registros

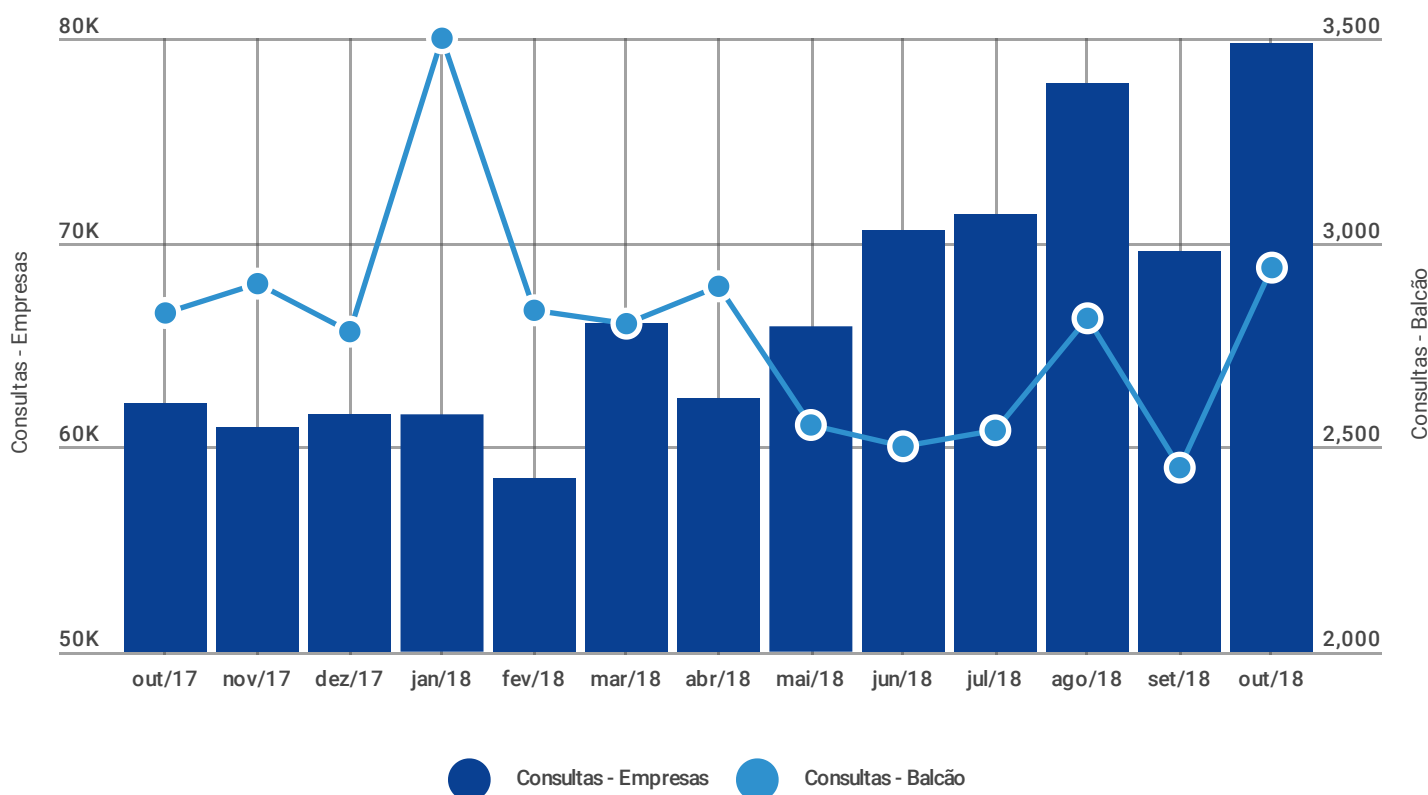
Inclusões - Exclusões



### Número de CPF's na base



### Volume de Consultas



● Consultas - Empresas ● Consultas - Balcão



## Indicadores de Crédito - SPC Brasil

Em termos de quantidade de registros e cancelamentos o comportamento é estável com uma taxa de crescimento 1,48% no mês, no ano 21,37% e em doze meses 27,68%. Quando se compara esses dados com o ano anterior temos uma variação em Outubro de 2017 de 1,98%, no ano 23,85% e em doze meses 26,84%.

Outubro 2018	Variação do Estoque (Quant.)	Variação do Estoque (Valor)
Var. Mês	1.48%	1.33%
Var. Ano	21.37%	34.09%
Var. 12 meses	27.68%	73.87%

Outubro 2017	Variação do Estoque (Quant.)	Variação do Estoque (Valor)
Var. Mês	1.98%	7.30%
Var. Ano	23.85%	36.45%
Var. 12 meses	26.84%	90.05%

Enquanto a variação em valores é mais instável, o número de registros mostra-se com um comportamento estacionário ao longo do tempo. Ao analisar o ano de 2018 em comparação a 2017 podemos afirmar que no corrente mês a inadimplência aumentou em termos de valor e manteve-se estável em numero de registros.

### Variação do Estoque de Dívidas

