



# TERMÔMETRO DE VENDAS



Assessor de Economia e Estatística

Prof. Mosâr Leandro Ness

Presidente

Ivonei Miguel Pioner

NOVEMBRO de 2018



## Desempenho de Vendas

### Comércio Geral 2,35%

Mês Atual x Mês Anterior



### 12,60%

Mês Atual x  
Mês Ano Anterior

### 0,23%

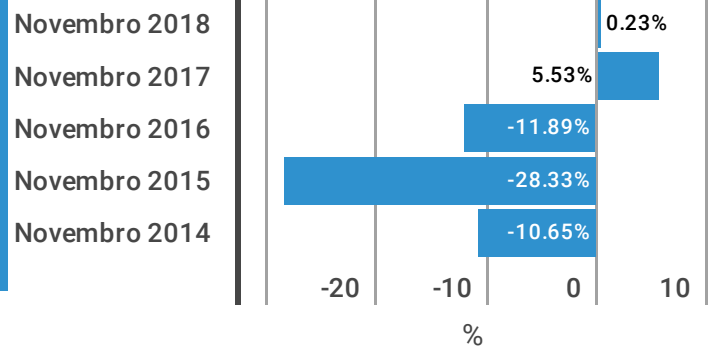
Acumulado  
no Ano

### 1,26%

Acumulado  
12 meses

## Desempenho de Novembro

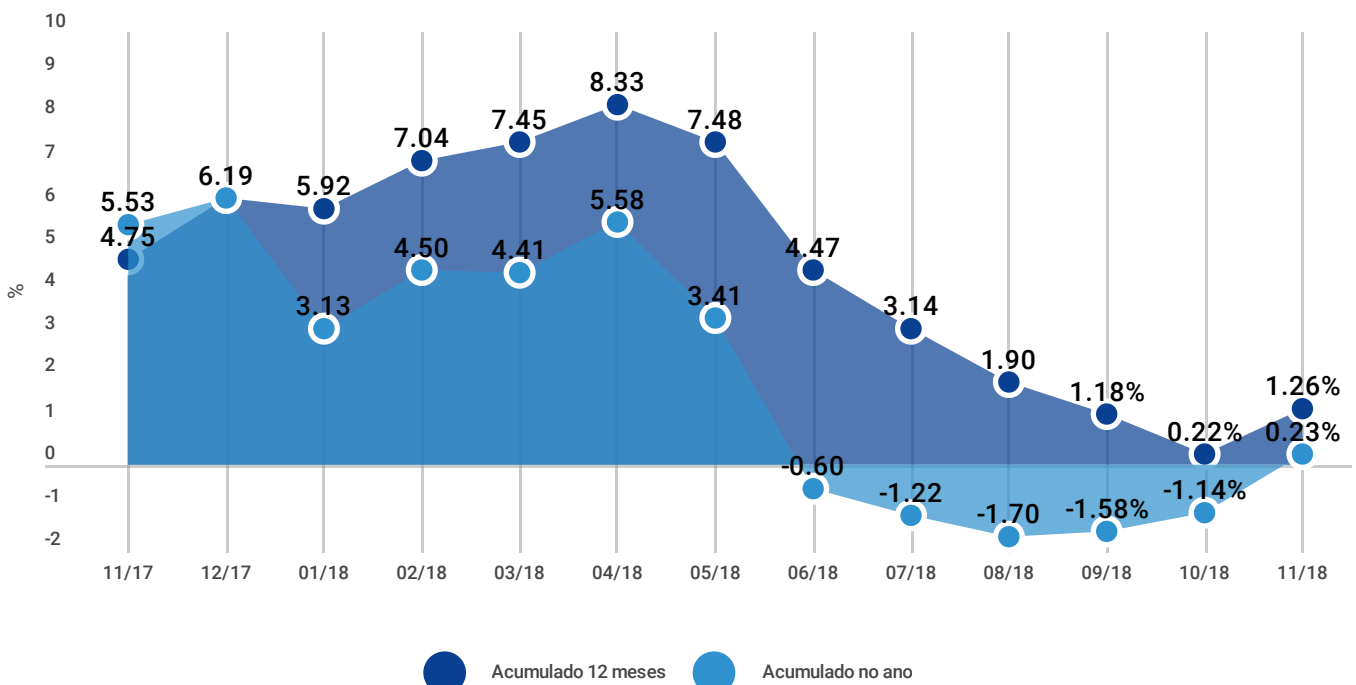
Resultado do Acumulado no Ano para os Meses de Novembro



O comércio em geral encerrou novembro com uma expansão em relação a outubro de 2018, da ordem de 2,35% inferior aos 12,84% do mês de anterior, um resultado que frustrou as expectativas, já que se esperava uma expansão maior.

Já em relação a novembro de 2017 o crescimento foi de 12,60% e no acumulado de doze meses o resultado é positivo mas fraco, de apenas 1,26%.

## Acumulado de Vendas





## Desempenho por Segmento

Segmentos	Mês Anterior	Mês Ano Ant.	No Ano	12 Meses
Informática e Telefonia	25,49	5,28	-21,36	-18,91
Automóveis, Caminhões e Autopeças	-9,73	40,04	16,13	17,94
Óticas, Joalherias e Relojoarias	6,75	1,10	-5,77	-4,82
Materiais de Construção	5,96	-0,96	-10,25	-8,83
Materiais Elétricos	-1,11	-15,03	4,30	3,11
Eletrrodomésticos, Móveis e Bazar	53,20	19,13	-5,52	-2,63
Implementos Agrícolas	5,86	-11,58	-9,69	-7,91
<b>TOTAL RAMO DURO</b>	<b>1,52</b>	<b>15,50</b>	<b>1,63</b>	<b>3,42</b>
Vestuário, Calçado e Tecidos	3,14	7,92	2,12	-0,83
Produtos Químicos	19,54	12,66	4,39	1,84
Farmácias	-7,58	-12,76	-14,57	-14,20
Livrarias, Papelarias e Brinquedos	20,30	-1,04	-8,40	-8,78
<b>TOTAL RAMO MOLE</b>	<b>5,98</b>	<b>1,89</b>	<b>-4,57</b>	<b>-5,81</b>
<b>COMÉRCIO GERAL</b>	<b>2,35</b>	<b>12,60</b>	<b>0,23</b>	<b>1,26</b>

No ramo duro a variação entre outubro e novembro de 2018 também registrou alta de 1,52%. Em termos reais, descontada a inflação temos uma expansão nas vendas de 1,63% e no acumulado de doze meses observou-se um crescimento positivo de 3,42% contra 2,12% do mês anterior.

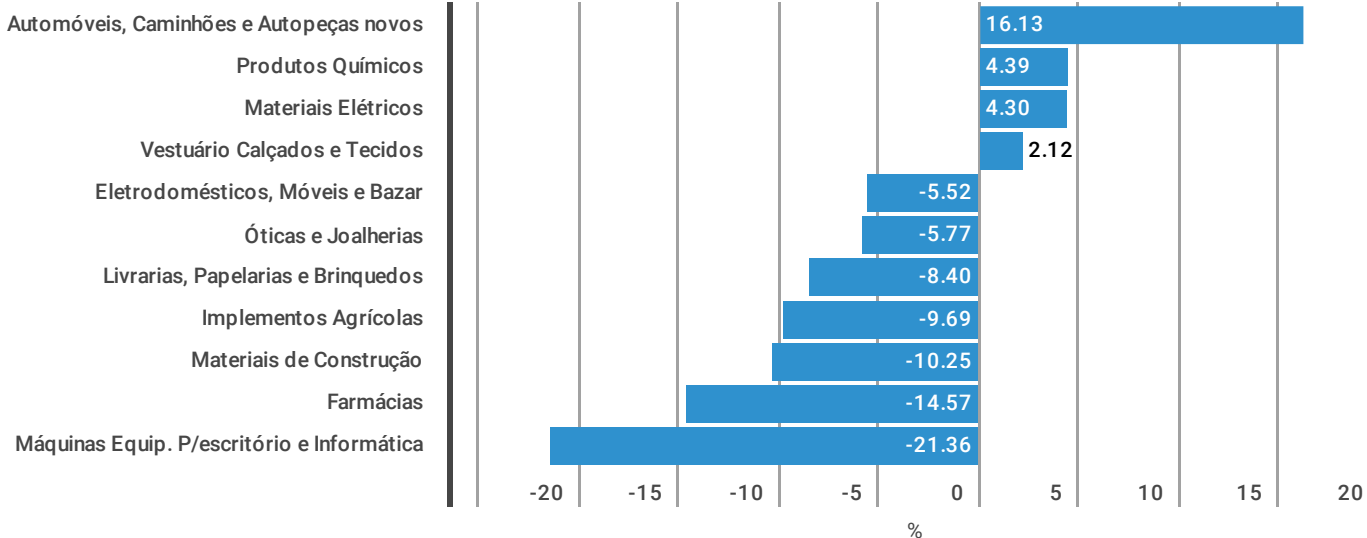
No ramo duro no mês de novembro em termos nominais o desempenho positivo ocorreu nos seguintes seguimentos: Informática e Telefonia com 25,49%; Óticas, Joalherias e Relojoarias com 6,75%; Material de Construção 5,96%. Eletrodomésticos, Móveis e Bazar com 53,20% e Implementos Agrícolas com 5,86%. Já os demais seguimentos apresentaram desempenho negativo foram esses: Automóveis, caminhões e autopeças novos com -9,73% Materiais Elétricos – 1,11%.

Por outro lado, no ramo mole a variação entre outubro e novembro de 2018 o desempenho foi positivo de 5,98% contra 8,34% positivo do mês anterior. Já em termos reais, descontada a inflação a variação sob o mesmo período do ano anterior é de -4,57% e no acumulado de doze meses temos uma retração de – 5,81% superior ao mês anterior que foi de -6,01%. O ramo mole tradicionalmente mais sensível as oscilações e registra assim comportamento negativo por mais tempo.

No ramo mole, o desempenho positivo ficou por conta de: Vestuário e Calçados e Tecidos com 3,14%; Produtos Químicos com 19,54%. Livraria, Papelaria e brinquedos com 20,30%. O resultado negativo ficou para o seguimento de Farmácia com 7,58%. O movimento desse seguimento denota a fragilidade do setor que ainda não conseguiu recompor sua base para crescer de forma sustentada.

### Acumulado de Vendas

Resultado do Acumulado no Ano até o mês Novembro



### Empregos

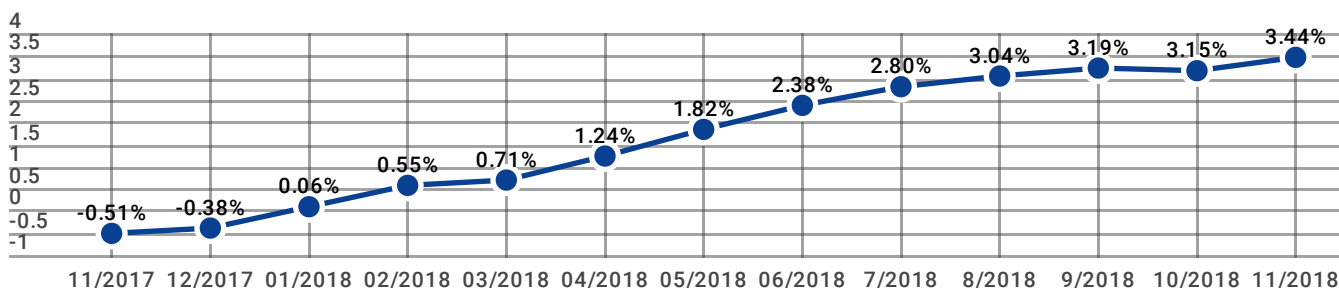
Atividade Econômica	Novembro de 2018				No ano		12 meses	
	Admis.	Deslig.	Saldo	Empr.%	Saldo	Empr.%	Saldo	Empr.%
Extrativa Mineral	4	6	-2	-2,02	10	11,49	9	10,23
Ind. Transformação	1.573	1.562	11	0,02	5.583	9,05	4.222	6,70
Serv. Ind. Util. Pública	5	9	-4	-0,25	9	0,56	-1	-0,06
Construção Civil	191	184	7	0,16	-87	-1,96	-194	-4,27
Comércio	1.452	1.228	224	0,84	193	0,72	228	0,85
Serviços	1.917	1.815	102	0,19	1.806	3,50	1.015	1,94
Adm. Pública	1	1	0	-0,00	-5	-1,64	-7	-1,64
Agropecuária	319	98	221	11,76	106	5,31	-87	-3,75
<b>TOTAL</b>	<b>5.462</b>	<b>4.903</b>	<b>559</b>	<b>0,36</b>	<b>7.615</b>	<b>5,13</b>	<b>5.190</b>	<b>3,44</b>

Fonte: MTE-Caged/Observatório do Trabalho UCS

A evolução do emprego o município em novembro de 2018 revelou um saldo positivo de contratações da ordem 559 vagas. Em doze meses o saldo positivo acumulado é de 5.190. Já é possível afirmar que estimulado pelo mercado de bens, o mercado de trabalho caxiense, ao longo do ano vem esboçando uma recuperação consolidada. O comércio em novembro apresentou um saldo positivo de contratações de 224 vagas o que denota que movimento de final de ano já está se materializando no mercado de trabalho com a abertura das vagas temporárias. No ano o saldo de contratações é positivo de 193 vagas.

### Saldo de Empregos

Resultado do Acumulado 12 meses



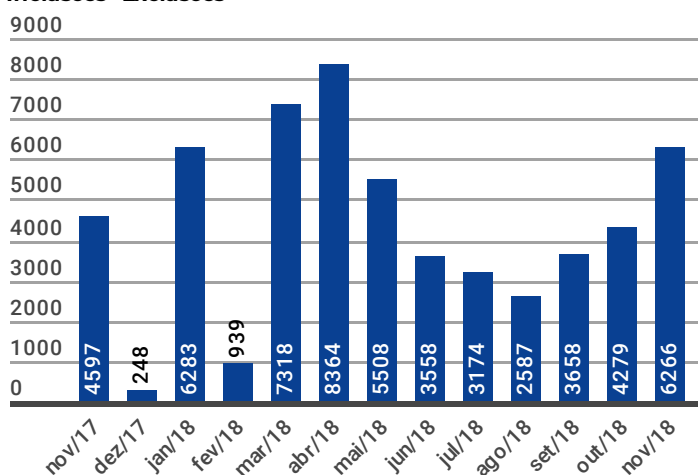


## Indicadores de Crédito - SPC Brasil

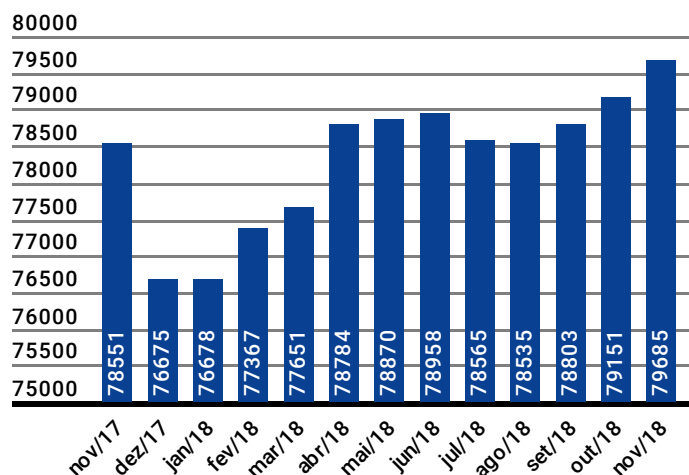
O estoque de dívidas no mês de novembro apresentou um comportamento atípico, já que o mesmo teve uma baixa de - 4,24% quando comparado ao mês anterior. No ano o estoque de dívidas cresceu 28,40% contra 34,09% do mês anterior. Em doze meses o crescimento é de 56,83%. Quando se compara ao mesmo período do ano anterior 2017 temos uma variação mensal de 6,16%. No ano o estoque acumulado era de 39,17% e em doze meses 97,80%. Como se pode observar o ano de 2018 apresenta um resultado inferior ao mês anterior.

### Saldo de Registros

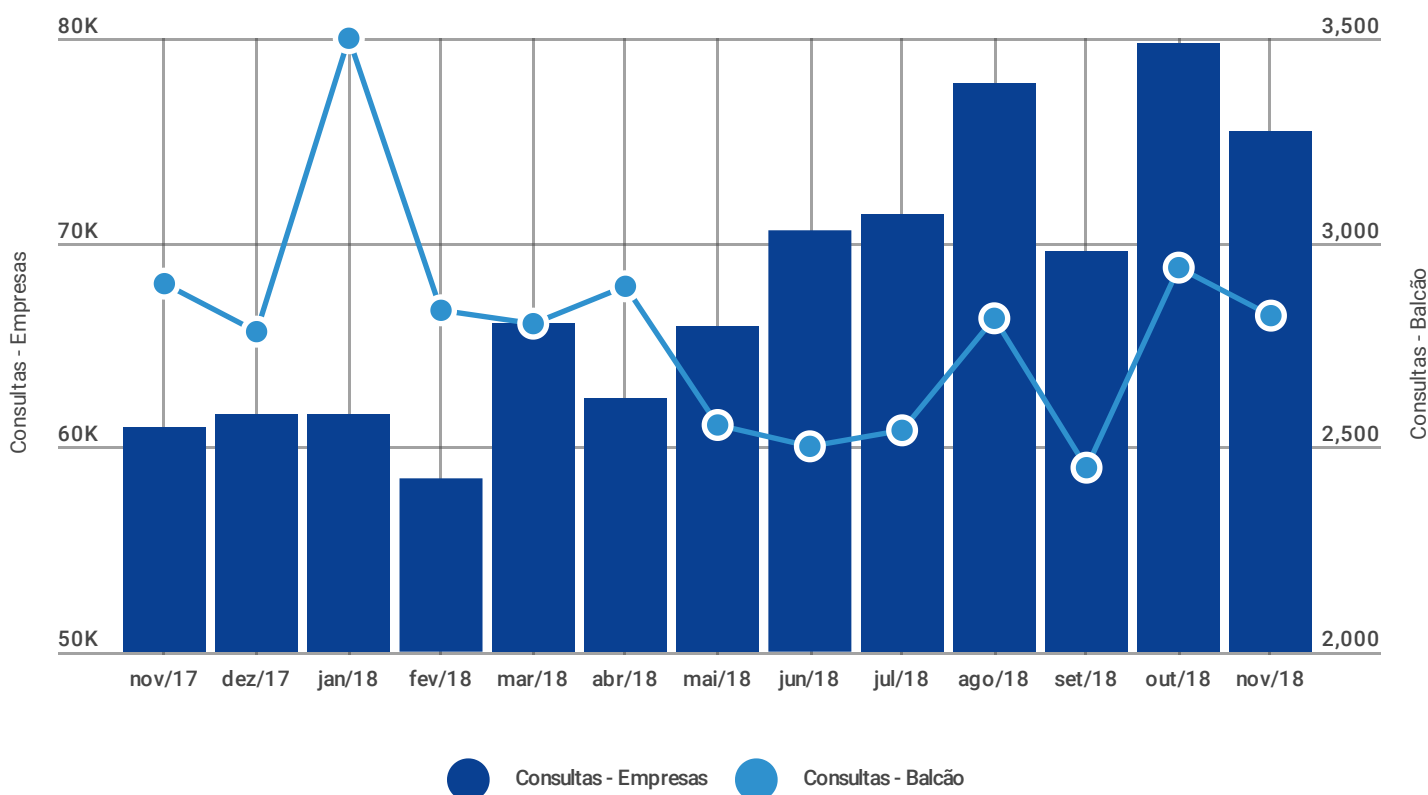
Inclusões - Exclusões



### Número de CPF's na base



### Volume de Consultas





## Indicadores de Crédito - SPC Brasil

Em termos de quantidade de registros e cancelamentos o comportamento é estável com uma taxa de crescimento 1,69% no mês, no ano 23,42% e em doze meses 27,31%. Quando se compara esses dados com o ano anterior temos uma variação em novembro de 2017 de 1,99%, no ano 26,17% e em doze meses 26,98%.

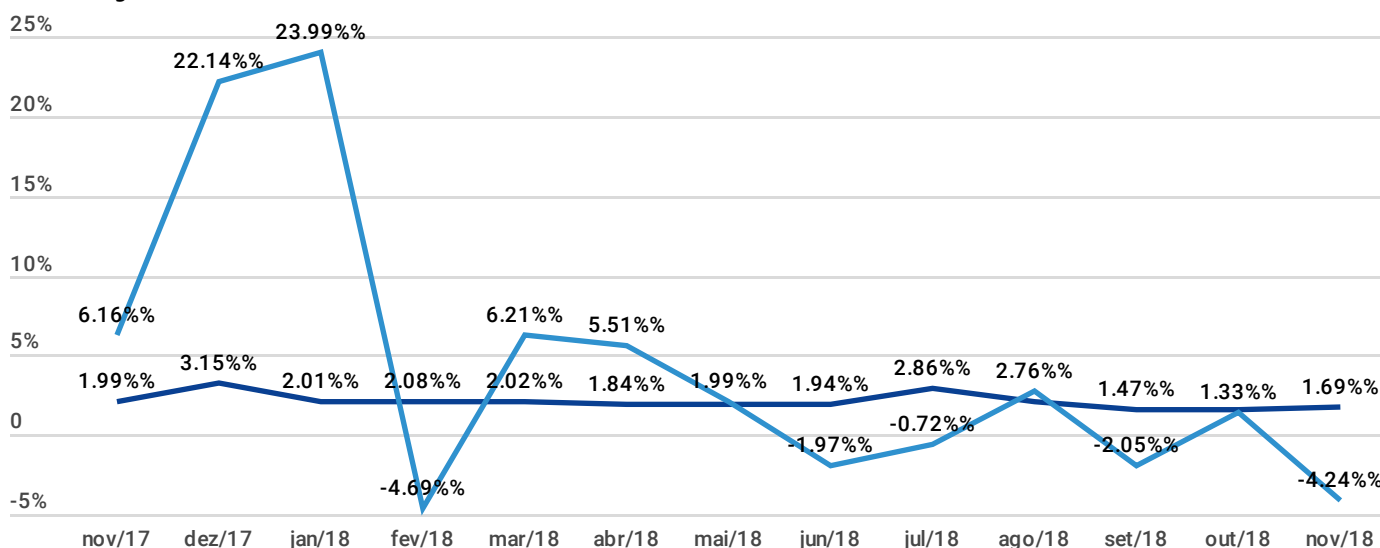
Novembro 2018	Variação do Estoque (Quant.)	Variação do Estoque (Valor)
Var. Mês	1.69%	-4.24%
Var. Ano	23.42%	28.40%
Var. 12 meses	27.31%	56.83%

Novembro 2017	Variação do Estoque (Quant.)	Variação do Estoque (Valor)
Var. Mês	1.99%	6.16%
Var. Ano	26.17%	39.17%
Var. 12 meses	26.98%	97.8%

Enquanto a variação em valores é mais instável, o número de registros mostra-se com um comportamento estacionário ao longo do tempo. Ao analisar o ano de 2018 em comparação a 2017 podemos afirmar que no corrente mês a inadimplência recuou em termos de valor e aumentou em termos do número de registros.

O comportamento do comércio Caxiense no mês de novembro apresentou-se sem sobressaltos. Embora pequena a expansão verificada, a mesma dá suporte a um longo e demorado processo de recuperação. Por outro lado, os números quando comparados a igual período do ano passado, começam a dar sinais de robustez, o que significa que o setor caminha para sua recuperação.

### Variação do Estoque de Dívidas



● Var. Estoque Quant. ● Var. Estoque Valor