



TERMÔMETRO DE VENDAS



Assessor de Economia e Estatística

Prof. Mosâr Leandro Ness

Presidente

Ivonei Miguel Pioner

DEZEMBRO de 2018



Desempenho de Vendas

O comércio em geral encerrou dezembro com uma expansão em relação a novembro de 2018 da ordem de 8,09%, superior aos 2,35% do mês de anterior. Um resultado que pode ser considerado positivo pois possibilitou fechar o ano no positivo. Na comparação com dezembro de 2017 o crescimento foi de 2,56%, o que pode ser considerado um pouco frustrante pois o comércio esperava e precisava de um resultado melhor. Assim, o ano se encerra com o acumulado de doze meses com uma leve alta de 0,50%.

Comércio Geral 8,09% 

Mês Atual x Mês Anterior

2,56%

Mês Atual x
Mês Ano Anterior

0,50%

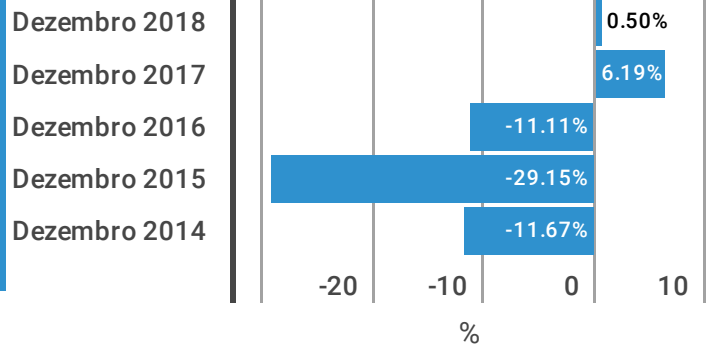
Acumulado
no Ano

0,50%

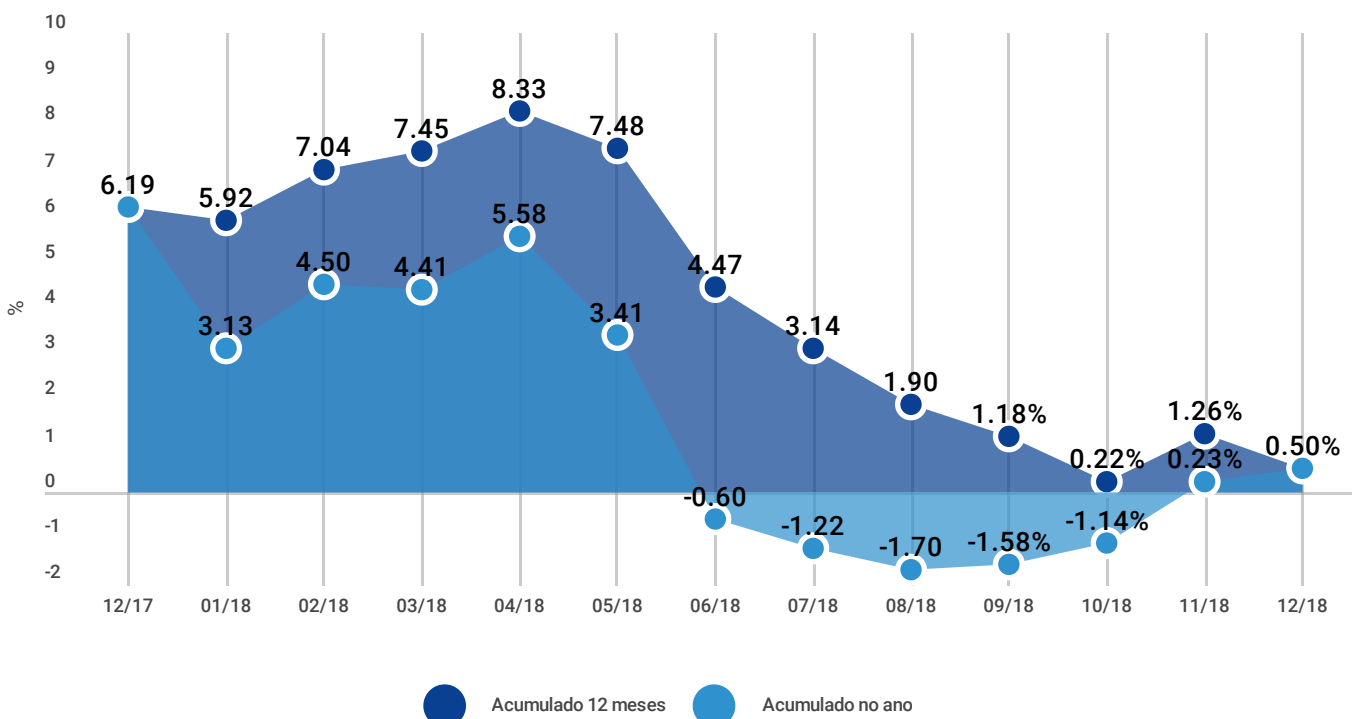
Acumulado
12 meses

Desempenho de Dezembro

Resultado do Acumulado no Ano para os Meses de Dezembro



Acumulado de Vendas





Desempenho por Segmento

Segmentos	Mês Anterior	Mês Ano Ant.	No Ano	12 Meses
Informática e Telefonia	6,17	-3,14	-19,75	-19,75
Automóveis, Caminhões e Autopeças	4,55	13,78	15,91	15,91
Óticas, Joalherias e Relojoarias	23,29	-15,94	-7,05	-7,05
Materiais de Construção	-13,46	-10,84	-10,30	-10,30
Materiais Elétricos	2,45	-13,48	2,62	2,62
Eletrrodomésticos, Móveis e Bazar	11,99	-10,40	-6,09	-6,09
Implementos Agrícolas	13,23	15,79	-7,37	-7,37
TOTAL RAMO DURO	7,11	6,39	2,15	2,15
Vestuário, Calçado e Tecidos	30,66	-8,14	0,93	0,93
Produtos Químicos	-17,42	-8,83	2,84	2,84
Farmácias	10,05	-13,98	-14,51	-14,51
Livrarias, Papelarias e Brinquedos	30,82	-12,17	-8,73	-8,73
TOTAL RAMO MOLE	12,16	-10,38	-5,16	-5,16
COMÉRCIO GERAL	8,09	12,60	0,50	0,50

No ramo duro a variação entre novembro e dezembro de 2018 também registrou alta de 7,11%. Em termos reais, descontada a inflação temos uma expansão nas vendas de 6,39% e no acumulado de doze meses observou-se um crescimento positivo de 2,15% contra 3,42% do mês anterior.

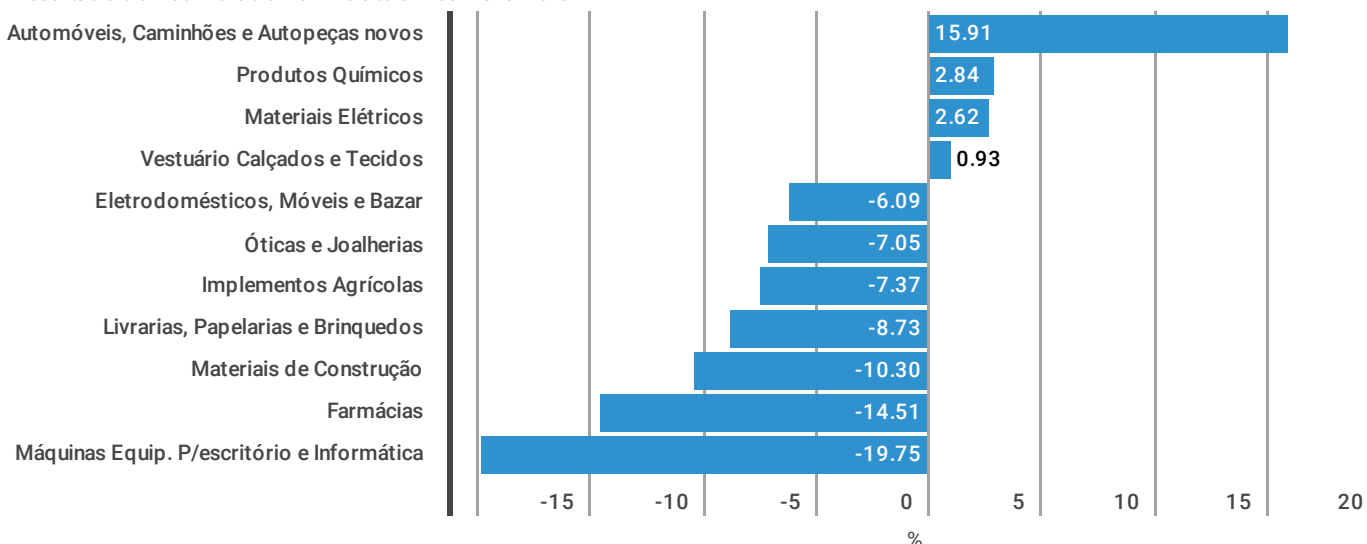
No ramo duro no mês de dezembro em termos nominais o desempenho positivo ocorreu nos seguintes seguimentos: Informática e Telefonia com 6,17%; automóveis, caminhões e autopeças novos com 4,55%; Óticas, Joalherias e Relojoarias com 23,29%; Materiais Elétricos 2,45%. Eletrrodomésticos, Móveis e Bazar com 11,99% e Implementos Agrícolas com 13,23%. Já os seguimentos que apresentaram desempenho negativo foi: Material de Construção -13,46%.

Por outro lado, no ramo mole a variação entre novembro e dezembro de 2018 o desempenho foi positivo de 12,16% contra 5,98% positivo do mês anterior. Já em termos reais, descontada a inflação a variação sob o mesmo período do ano anterior é de -10,38% e no acumulado de doze meses temos uma retração de -5,16% superior ao mês anterior que foi de -5,81%. O ramo mole tradicionalmente mais sensível as oscilações e registra assim comportamento negativo por mais tempo.

No ramo mole, o desempenho positivo ficou por conta de: Vestuário e Calçados e Tecidos com 30,66%; Farmácia com 10,05%; Livraria, Papelaria e brinquedos com 30,82%. O resultado negativo ficou para o seguimento de Produtos Químicos com -17,42%. O movimento desse seguimento denota a inconstância dos valores, que alternam movimentos de alta e baixa.

Acumulado de Vendas

Resultado do Acumulado no Ano até o mês Dezembro



Empregos

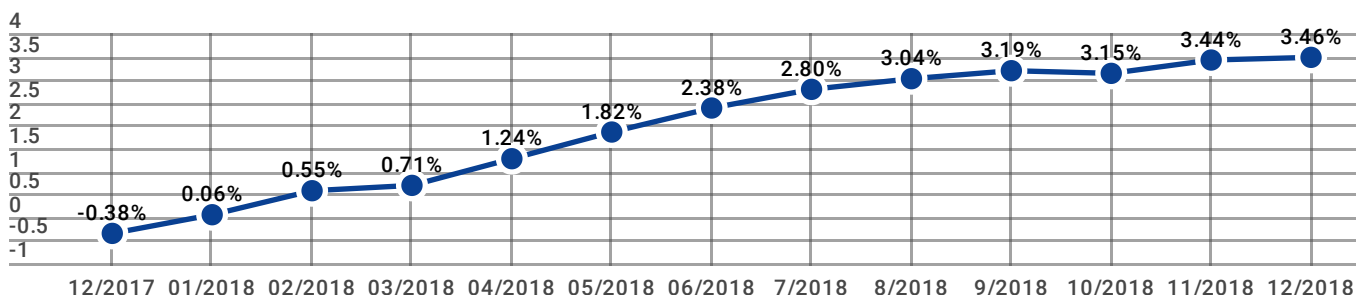
Atividade Econômica	Dezembro de 2018				No ano		12 meses	
	Admis.	Deslig.	Saldo	Empr.%	Saldo	Empr.%	Saldo	Empr.%
Extrativa Mineral	1	1	0	0,00	10	11,49	10	11,49
Ind. Transformação	742	2.229	-1.487	-2,22	4.096	6,64	4.096	6,64
Serv. Ind. Util. Pública	7	41	-34	-2,10	-25	-1,56	-25	-1,56
Construção Civil	95	189	-94	-2,16	-184	-4,15	-184	-4,15
Comércio	1.161	1.276	-115	-0,43	89	0,33	89	0,33
Serviços	1.364	2.030	-666	-1,25	1.155	2,24	1.155	2,24
Adm. Pública	9	0	9	2,99	4	1,31	4	1,31
Agropecuária	172	291	-119	-5,66	-13	-0,65	-13	-0,65
TOTAL	3.551	6.057	-2.506	-1,61	5.132	3,46	5.132	3,46

Fonte: MTE-Caged/Observatório do Trabalho UCS

A evolução do emprego o município em Dez. de 2018 revelou um saldo negativo de contratações da ordem -2,506 vagas. Em doze meses o saldo positivo acumulado é de 5.132. É possível afirmar que estimulado pelo mercado de bens, o mercado de trabalho caxiense, ao longo do ano vem esboçando uma recuperação consolidada. O comércio em dezembro apresentou um saldo negativo de -115 vagas o que denota que ocorreu um ajuste no seguimento em termos de postos de trabalho. No ano o saldo de contratações é positivo de 89 vagas.

Saldo de Empregos

Resultado do Acumulado 12 meses



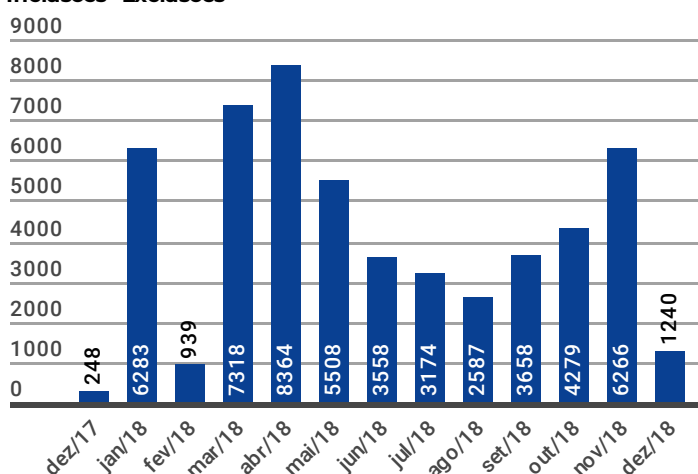


Indicadores de Crédito - SPC Brasil

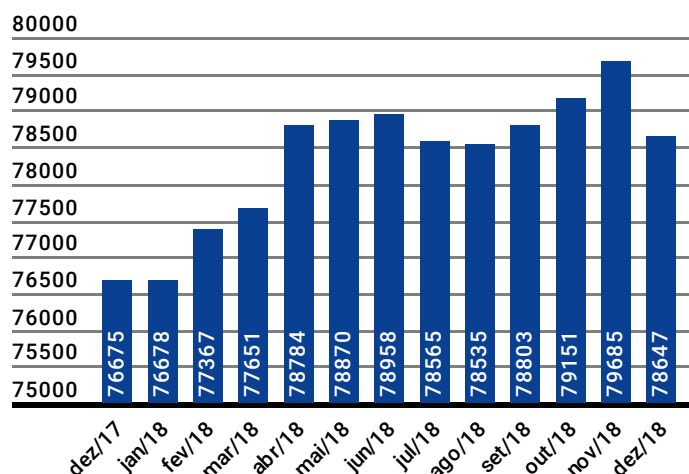
O estoque de dívidas no mês de dezembro apresentou um comportamento que segue a tendência do mês de novembro, já que o mesmo teve uma baixa de -3,06 contra -4,24% do mês anterior. No ano o estoque de dívidas cresceu 24,47% contra 28,40% do mês anterior. Em doze meses o crescimento é de 24,47%. Quando se compara ao mesmo período do ano anterior 2017 temos uma variação mensal do estoque de valor de 22,14%. No ano o estoque acumulado era de 142,04% e em doze meses 142,04%. Como se pode observar o ano de 2017 apresentou uma forte elevação do montante de dívidas.

Saldo de Registros

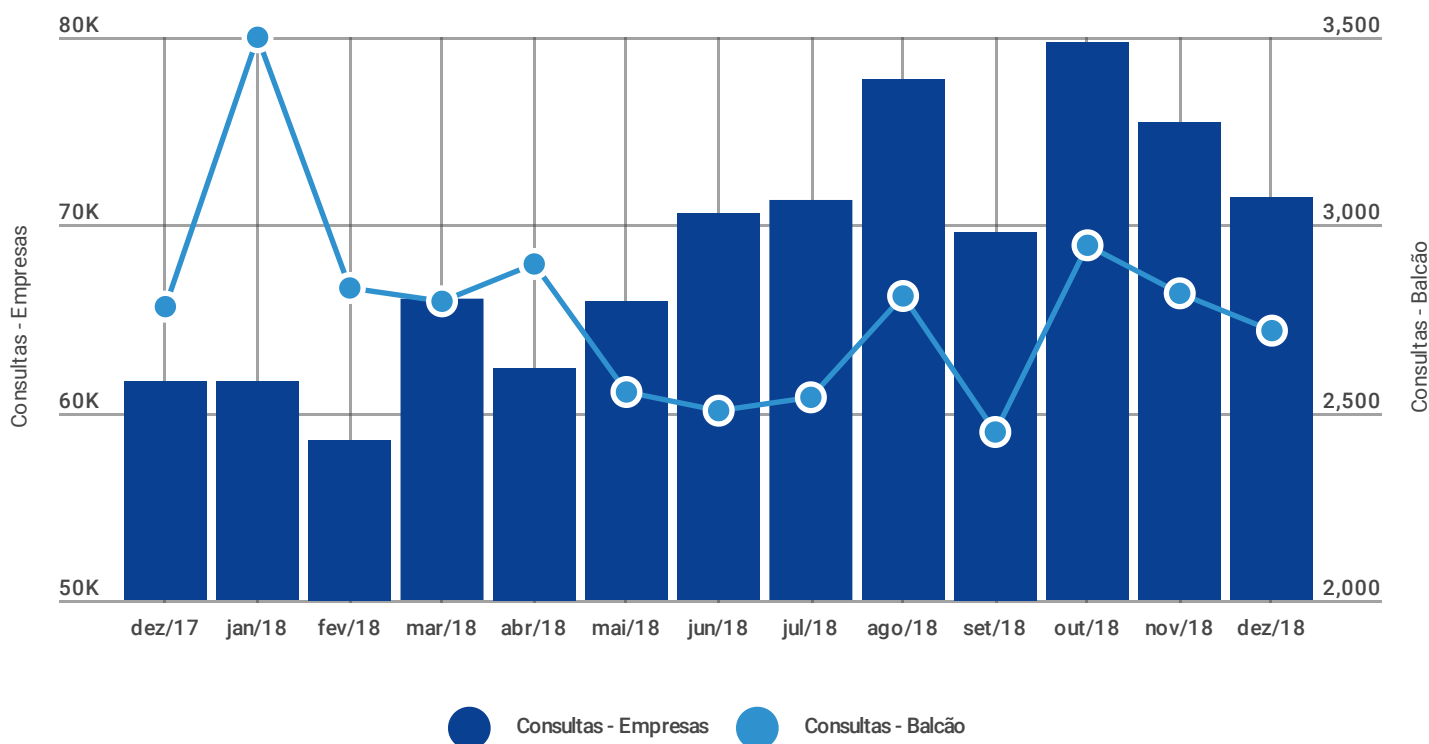
Inclusões - Exclusões



Número de CPF's na base



Volume de Consultas





Indicadores de Crédito - SPC Brasil

Em termos de quantidade de registros e cancelamentos o comportamento é estável com uma taxa de crescimento 1,58% no mês, no ano e em doze meses 25,38%. Quando se compara esses dados com o ano anterior temos uma variação em dezembro de 2017 de 3,15%, no ano 27,49% e em doze meses 27,49%.

Dezembro 2018	Variação do Estoque (Quant.)	Variação do Estoque (Valor)
Var. Mês	1.58%	-3.06%
Var. Ano	25.38%	24.47%
Var. 12 meses	25.38%	24.47%

Dezembro 2017	Variação do Estoque (Quant.)	Variação do Estoque (Valor)
Var. Mês	3.15%	22.14%
Var. Ano	27.49%	142.04%
Var. 12 meses	27.49%	142.04%

Ao findar mais um ano cabe uma avaliação mais profunda sobre o setor comercial de Caxias do Sul. A palavra que melhor define o comportamento do setor é resiliência. O setor comercial caxiense que serpenteou entre as dificuldades, os comerciantes que a cada manhã abriram suas lojas, os trabalhadores do setor que dia após dia enfrentaram sua jornada, todos esses atores foram e são resilientes.

O ano de 2018 ficará marcado como um ano de dificuldades, de idas e vindas, mas também de recomeço. O crescimento do setor comercial foi minúsculo, apenas 0,50%.

Enquanto a economia de Caxias cresceu em um ritmo maior, o segmento estagnou, a razão deve-se a lenta recomposição da massa salarial.

Variação do Estoque de Dívidas

