



TERMÔMETRO DE VENDAS



Assessor de Economia e Estatística

Prof. Mosâr Leandro Ness

Presidente

Ivonei Miguel Pioner

JANEIRO de 2019



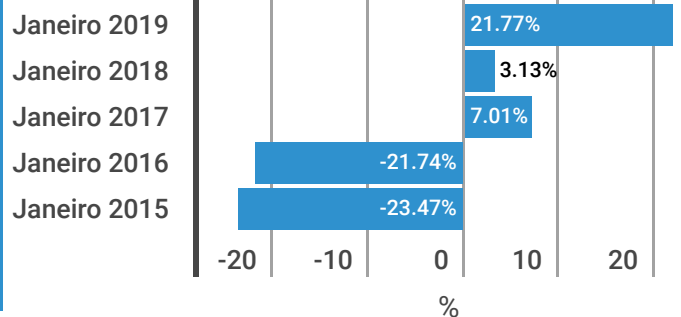
Desempenho de Vendas

O comércio em geral encerrou janeiro com uma queda em relação a dezembro de 2018, da ordem de -8,46%. Valor inferior aos 8,09% do mês anterior um resultado que, embora esperado, frustrou as expectativas já que se aguardava um número negativo mas não tão grande.

Todavia, em relação a janeiro de 2018, o crescimento foi de 21,77%. Já o acumulado de doze meses apresentou resultado positivo, mas fraco, de apenas 1,96%.

Desempenho de Janeiro

Resultado do Acumulado no Ano para os Meses de Janeiro



Comércio Geral -8,46%

Mês Atual x Mês Anterior

21,77%

Mês Atual x
Mês Ano Anterior

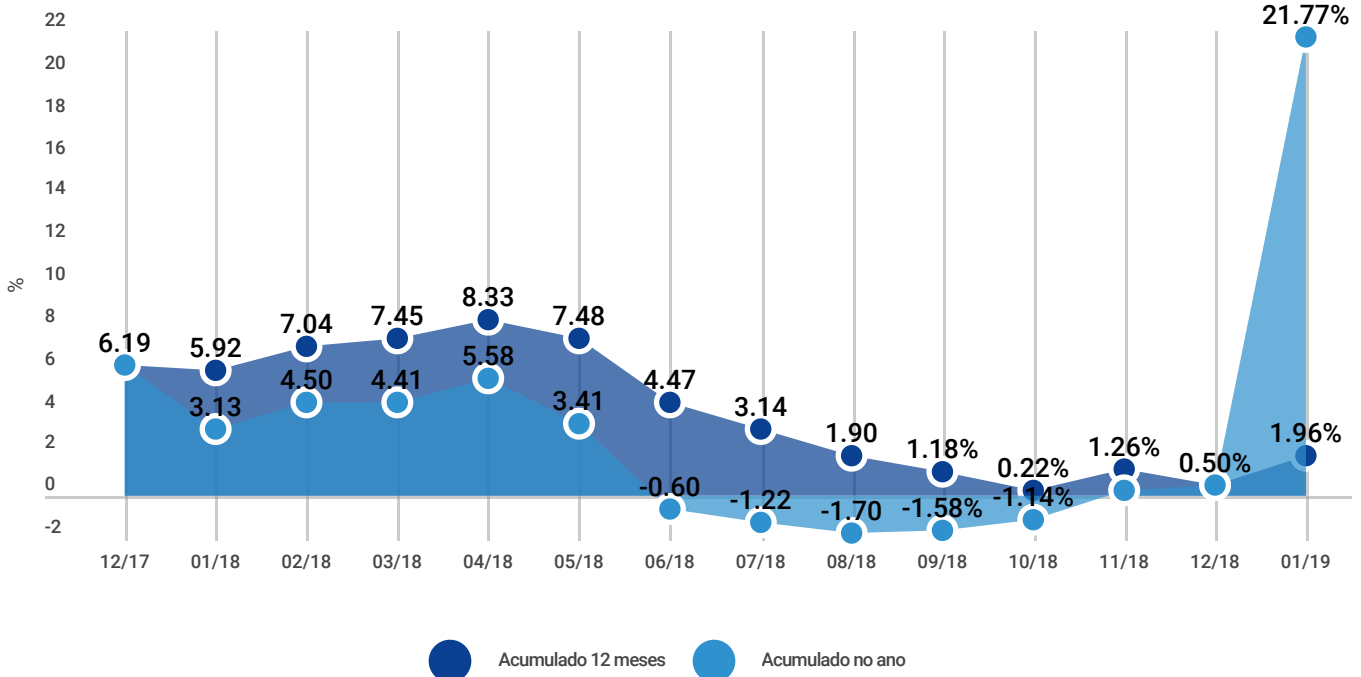
21,77%

Acumulado
no Ano

1,96%

Acumulado
12 meses

Acumulado de Vendas





Desempenho por Segmento

Segmentos	Mês Anterior	Mês Ano Ant.	No Ano	12 Meses
Informática e Telefonia	-17,80	16,47	16,47	-17,42
Automóveis, Caminhões e Autopeças	-0,66	38,97	38,97	16,38
Óticas, Joalherias e Relojoarias	-23,99	17,80	17,80	-5,57
Materiais de Construção	1,67	34,88	34,88	-8,24
Materiais Elétricos	-4,11	-2,35	-2,35	0,43
Eletrrodomésticos, Móveis e Bazar	7,89	25,55	25,55	-3,43
Implementos Agrícolas	-38,92	2,93	2,93	-5,65
TOTAL RAMO DURO	-10,15	26,26	26,26	3,54
Vestuário, Calçado e Tecidos	-30,72	13,89	13,89	1,13
Produtos Químicos	17,30	35,57	35,57	9,74
Farmácias	-7,43	0,87	0,87	-13,30
Livrarias, Papelarias e Brinquedos	61,39	-10,63	-10,63	-8,69
TOTAL RAMO MOLE	-1,70	7,77	7,77	-3,52
COMÉRCIO GERAL	-8,46	21,77	21,77	1,96

No ramo duro, a variação entre dezembro de 2018 e janeiro de 2019 também registrou queda de 10,15%. Em termos reais, descontada a inflação, temos uma expansão nas vendas de 26,26%. No acumulado de doze meses observou-se um crescimento positivo de 3,54%, contra 2,15% do mês anterior.

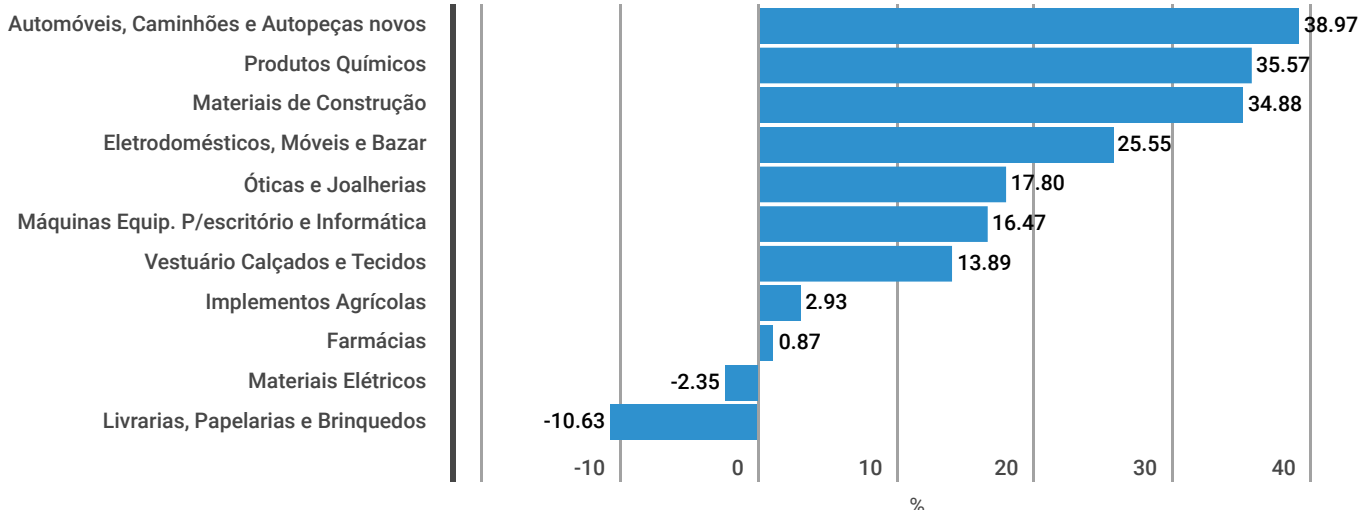
Em termos nominais o desempenho positivo ocorreu nos seguintes segmentos: Material de Construção com 1,67%; e Eletrodomésticos, Móveis e Bazar com 7,89%. Já os segmentos que apresentaram desempenho negativo foram: Informática e Telefonia com -17,80%; Automóveis, Caminhões e Autopeças Novos com -0,66%; Óticas, Joalherias e Relojoarias com -23,99%; Materiais Elétricos -4,11%; e Implementos Agrícolas com -38,92%.

No ramo mole, a variação entre dezembro de 2018 e janeiro de 2019 foi negativa em -1,70% contra 12,16% positivo do mês anterior. Já em termos reais, descontada a inflação, a variação sob o mesmo período do ano anterior é positiva em 7,77%. No acumulado de doze meses temos uma retração de -3,52% superior ao mês anterior que foi de -5,16%. O ramo mole tradicionalmente mais sensível as oscilações registra assim comportamento negativo por mais tempo.

Nestes segmentos o desempenho positivo ficou por conta de: Produtos Químicos com 17,30%, Livraria, Papelaria e Brinquedos com 61,39%. O resultado negativo ficou para os segmentos de Vestuário e Calçados e Tecidos com -30,72%; e Farmácia com -7,43%. O movimento desse segmento denota a inconstância dos valores, que alternam movimentos de alta e baixa.

Acumulado de Vendas

Resultado do Acumulado no Ano até o mês Dezembro



Empregos

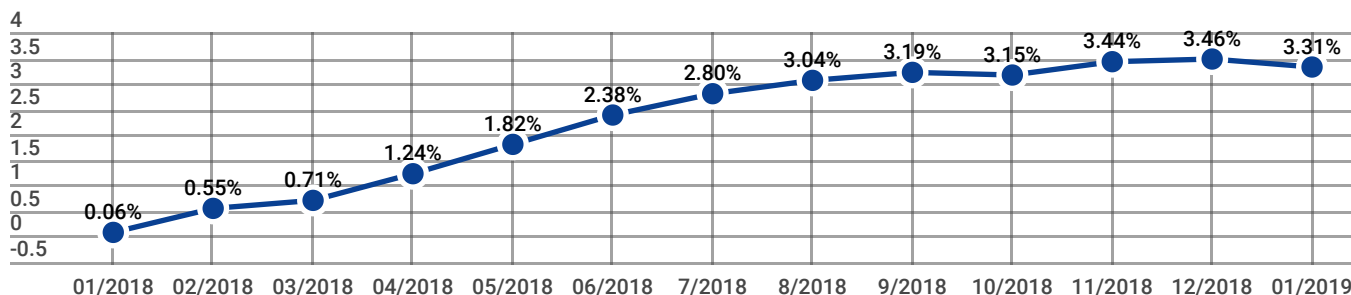
Atividade Econômica	Janeiro de 2019				No ano		12 meses	
	Admis.	Deslig.	Saldo	Empr.%	Saldo	Empr.%	Saldo	Empr.%
Extrativa Mineral	5	4	1	1,01	1	1,01	10	11,11
Ind. Transformação	1.874	1.473	401	0,62	401	0,62	3.591	5,87
Serv. Ind. Util. Pública	5	5	0	0,00	0	0,00	-22	-1,38
Construção Civil	220	173	47	1,12	47	1,12	-152	-3,45
Comércio	1.242	1.308	-66	-0,25	-66	-0,25	235	0,90
Serviços	2.035	1.719	316	0,60	316	0,60	1.385	2,68
Adm. Pública	0	0	0	0,00	0	0,00	1	0,34
Agropecuária	600	137	463	24,97	463	24,97	-152	-6,16
TOTAL	5.981	4.819	1.162	0,77	1.162	0,77	4.896	3,31

Fonte: MTE-Caged/Observatório do Trabalho UCS

A evolução do emprego no município em janeiro de 2019 revelou um saldo positivo de contratações da ordem de 1.162 vagas. Em doze meses o saldo positivo acumulado é de 4.896 vagas. Passado o ajuste de final de ano em que o número de demissões foi maior, a expansão do emprego, ao longo do mês, recoloca Caxias na rota do crescimento. O comércio em janeiro apresentou um saldo negativo de -66 vagas o que denota que ocorreu um ajuste no segmento em termos de postos de trabalho. Já no acumulado de 12 meses o comércio apresenta um saldo positivo de 235 vagas.

Saldo de Empregos

Resultado do Acumulado 12 meses





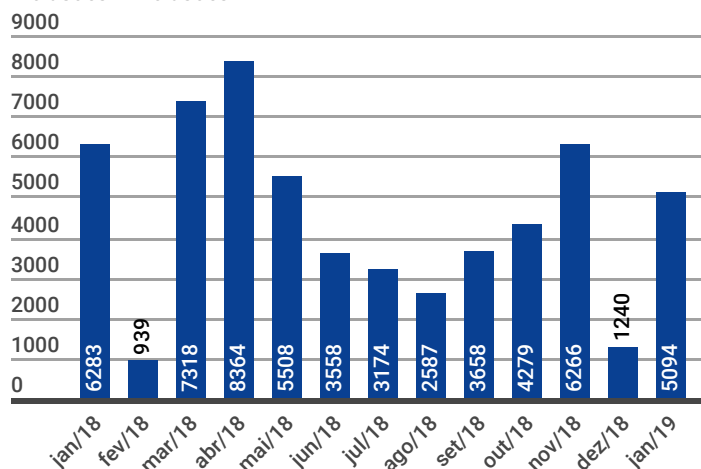
Indicadores de Crédito - SPC Brasil

O estoque de dívidas no mês de Janeiro apresentou um comportamento que reverte a tendência do mês de dezembro, já que o mesmo teve uma alta de 1,64% contra -3,06% do mês anterior. No ano o estoque de dívidas cresceu 1,64% contra 24,47% do mês anterior. Em doze meses o crescimento é de 2,04%.

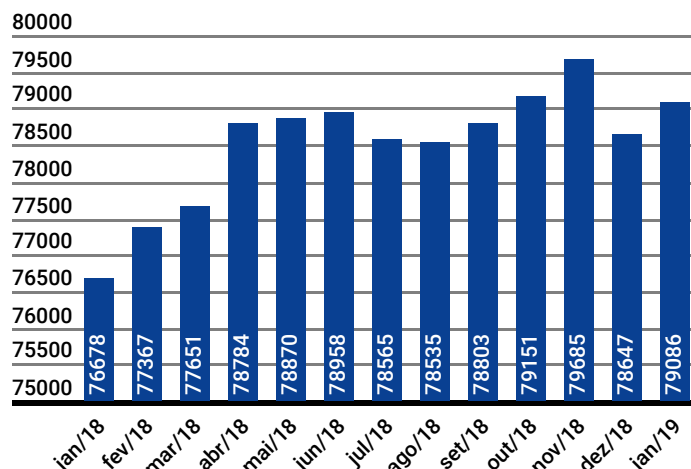
Quando se compara ao mesmo período do ano anterior (janeiro/2018) temos uma variação mensal do estoque de valor de 23,99%. O estoque acumulado em doze meses é de 196,48%. Como se pode observar o ano de 2018 ainda sofria com os reflexos do ano de 2017.

Saldo de Registros

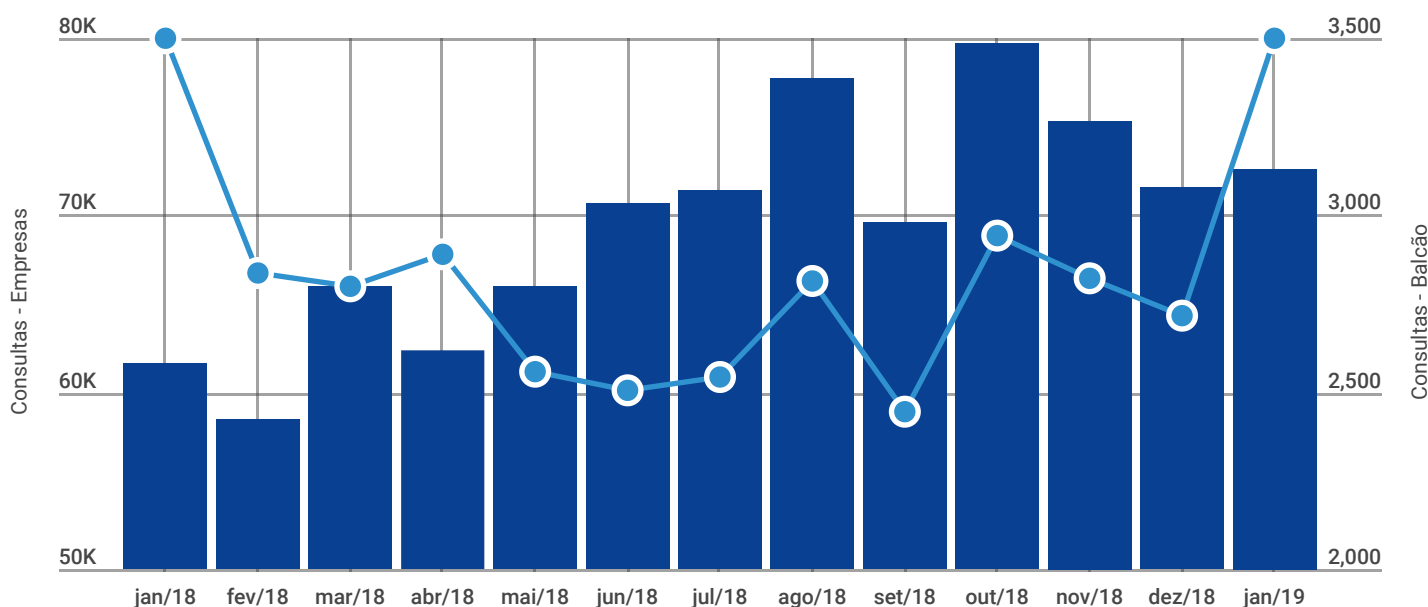
Inclusões - Exclusões



Número de CPF's na base



Volume de Consultas



● Consultas - Empresas ● Consultas - Balcão



Indicadores de Crédito - SPC Brasil

Em termos de quantidade de registros e cancelamentos, o comportamento é estável com uma taxa de crescimento 1,37% no mês, no ano 1,37% e em doze meses a taxa é de 24,58% levemente inferior ao valor de dezembro quando atingiu 25,38%. Quando se compara esses dados com janeiro de 2018 temos uma variação de 2,01%, no ano 2,01% e em doze meses 28,13%.

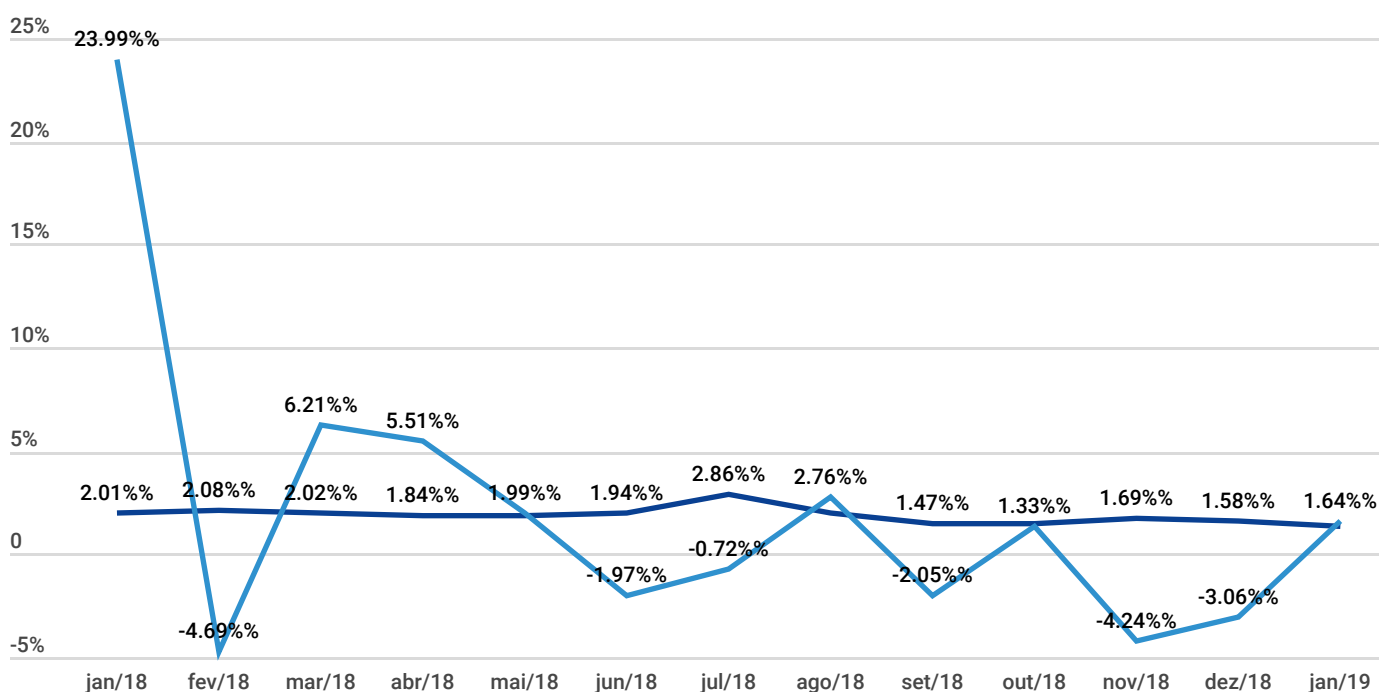
Janeiro 2019	Varição do Estoque (Quant.)	Varição do Estoque (Valor)
Var. Mês	1,37%	1,64%
Var. Ano	1,37%	1,64%
Var. 12 meses	24,58%	2,04%

Janeiro 2018	Varição do Estoque (Quant.)	Varição do Estoque (Valor)
Var. Mês	2,01%	23,99%
Var. Ano	2,01%	23,99%
Var. 12 meses	28,13%	196,48%

Enquanto a variação em valores é mais instável, o número de registros mostra-se com um comportamento estacionário ao longo do tempo.

Ao analisar 2019 em comparação a 2018 podemos afirmar que no corrente mês a inadimplência recuou tanto em termos de valor quanto em termos do número de registros.

Varição do Estoque de Dívidas



Var. Estoque Quant.



Var. Estoque Valor