



# TERMÔMETRO DEVENDAS



*compartilhando crescimento*

**ABRIL 2019**

**Câmara de Dirigentes Lojistas de Caxias do Sul**

Presidente

**Ivonei Miguel Pioner**

Assessor de Economia e Estatística

**Prof. Mosár Leandro Ness**

## 1. Dados do comércio

O comércio em geral encerrou abril com um crescimento em relação a março de 2019, da ordem de 7,74% valor superior aos -3,43% do mês de anterior, um resultado que surpreende e anima o setor, pois denota uma recuperação do segmento que vinha amargando números negativos nos últimos meses. Já em relação a abril de 2018, o crescimento foi de 25,41% e o acumulado de doze meses também apresentou resultado positivo de 4,42%.

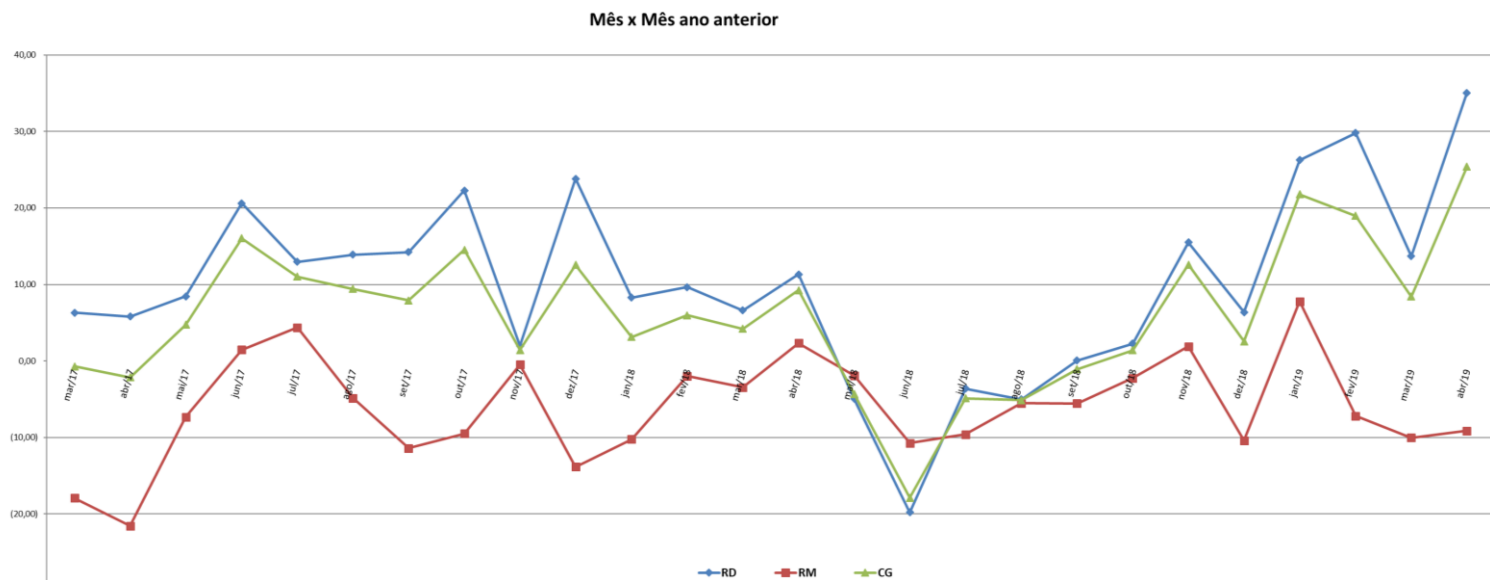
O resultado acumulado apresenta, pelo quarto mês consecutivo, um número positivo que evidência um crescimento sobre uma base ainda fraca.

### 1.1. Quadro do desempenho de vendas

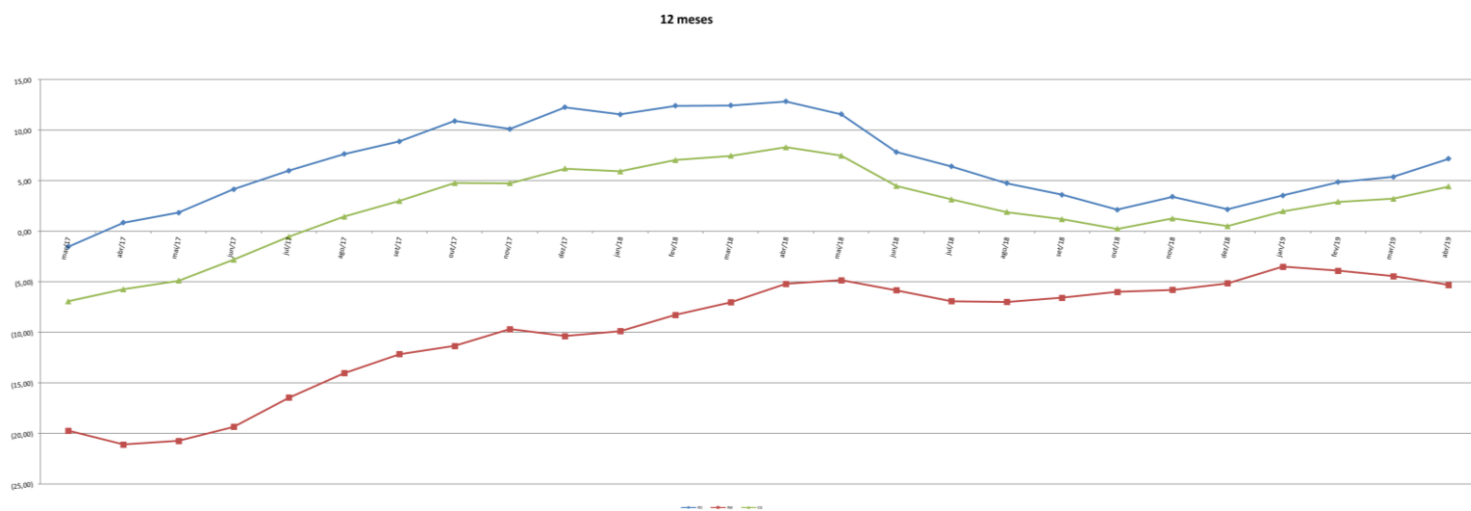
Segmento	Sobre março 2019 %	Sobre abril 2018 %	Crescimento real no ano sob o ano anterior %	Crescimento real acumulado 12 meses %
Informática e Telefonia	32,40	5,52	18,78	6,30
Automóveis, Caminhões e Autopeças novos	32,91	74,60	49,47	24,01
Óticas, Joalherias e Relojoarias	4,43	12,29	14,26	3,87
Materiais de Construção	0,84	0,09	4,63	7,55
Materiais Elétricos	7,58	2,48	4,14	1,56
Eletrodomésticos, Móveis e Bazar	5,67	9,42	1,87	7,39
Implementos Agrícolas	24,99	10,51	2,38	9,90
<b>TOTAL RAMO DURO</b>	<b>11,23</b>	<b>35,03</b>	<b>25,92</b>	<b>7,17</b>
Vestuário, Calçados e Tecidos	0,54	2,32	4,97	2,14
Produtos Químicos	15,36	37,62	5,43	1,83
Farmácias	3,79	5,53	3,52	10,86
Livrarias, Papelarias e Brinquedos	23,94	8,63	15,69	14,27
<b>TOTAL RAMO MOLE</b>	<b>7,69</b>	<b>9,13</b>	<b>4,57</b>	<b>5,32</b>
<b>COMÉRCIO GERAL</b>	<b>7,74</b>	<b>25,41</b>	<b>18,50</b>	<b>4,42</b>

## 1.2. Gráficos sobre o desempenho de vendas

a) Gráfico do desempenho em relação ao mesmo período no ano anterior. Período que engloba março de 2018 a abril de 2019.



b) Gráfico do desempenho acumulado em relação aos últimos doze meses. Período que engloba março de 2018 a abril de 2019.



## 2. Empregos

Evolução do emprego no município de Caxias do Sul:

Caxias do Sul	Abril de 2019				No ano		12 meses	
	ADMIS.	DESLIG.	SALDO	EMPR %	SALDO	EMPR %	SALDO	EMPR %
EXTRATIVA MINERAL	10	2	8	8,33	5	5,05	5	5,05
IND. TRANSFORMAÇÃO	2.007	1.735	272	0,41	1.793	2,79	2.740	4,32
SERV. IND. UTIL. PÚBLICA	7	21	-14	-0,88	2	0,13	-31	-1,94
CONSTRUÇÃO CIVIL	236	195	41	0,95	159	3,78	-18	-0,41
COMÉRCIO	1.637	1.384	253	0,95	308	1,16	704	2,70
SERVIÇOS	2.182	1.976	206	0,38	1.081	2,05	1.150	2,18
ADM. PÚBLICA	0	5	-5	-1,73	-7	-2,41	-4	-1,39
AGROPECUÁRIA	196	381	-185	-8,34	179	9,65	-26	-1,26
<b>TOTAL</b>	<b>6.275</b>	<b>5.699</b>	<b>576</b>	<b>0,37</b>	<b>3.520</b>	<b>2,32</b>	<b>4.520</b>	<b>3,00</b>

Fonte: Caged – ME      Tabulação: Observatório do Trabalho – UCS

## 3. Inadimplência

As informações deste item são fornecidas pelo SPC e dizem respeito às consultas realizadas pelos associados, buscando informação do seu cliente.

### 3.1. Tabela de consultas realizadas pelos lojistas junto ao SPC

MODALIDADES	ABRIL 2019	ABRIL 2018 (Mês/ano anterior)	MARÇO 2019 (Mês anterior)
SPC	76.657	61.943	74.799
CHEQUE	1.129	420	1.124
<b>TOTAL</b>	<b>77.786</b>	<b>62363</b>	<b>75923</b>

### Resultados:

- a) Aumentaram em 24,73% em relação ao mesmo período do ano anterior.
- b) Aumentaram em 2,45% em relação ao mês anterior.

### 3.2. Consultas Balcão do SPC

São consultas realizadas pelo consumidor junto ao balcão de atendimento do SPC, para obter informações sobre o próprio CPF (ou nome). Obteve-se os seguintes resultados:

- a) Diminuíram 3,98% em relação ao mesmo período de 2018.
- b) Em relação ao mês anterior (março/2019): aumentaram 1,87%.

### 3.3. Registros e Cancelamentos

São os registros e cancelamentos de CPF e cheques realizados pelos comerciantes junto ao SPC.

	<u>REGISTROS - VALOR</u>			<u>CANCELAMENTOS - VALOR</u>		<u>Diferença + (-)</u>
abr/18	Cheque	162	80.355	76	31.940	<b>48.415</b>
	SPC	15.699	26.691.192	7.421	14.672.575	<b>12.018.617</b>
	<b>Subtotal 1</b>	<b>15.861</b>	<b>26.771.547</b>	<b>7.497</b>	<b>14.704.515</b>	<b>12.067.032</b>
abr/19	Cheque	79	25.149	32	8.792	<b>16.357</b>
	SPC	11.263	4.757.968	6.246	13.769.592	<b>-9.011.623</b>
	<b>Subtotal 2</b>	<b>11.342</b>	<b>4.783.117</b>	<b>6.278</b>	<b>13.778.383</b>	<b>-8.995.266</b>
<b>Total -</b>	<b>-4.519</b>	<b>-21.988.430</b>	<b>-1.219</b>	<b>-926.132</b>	<b>-21.062.298</b>	

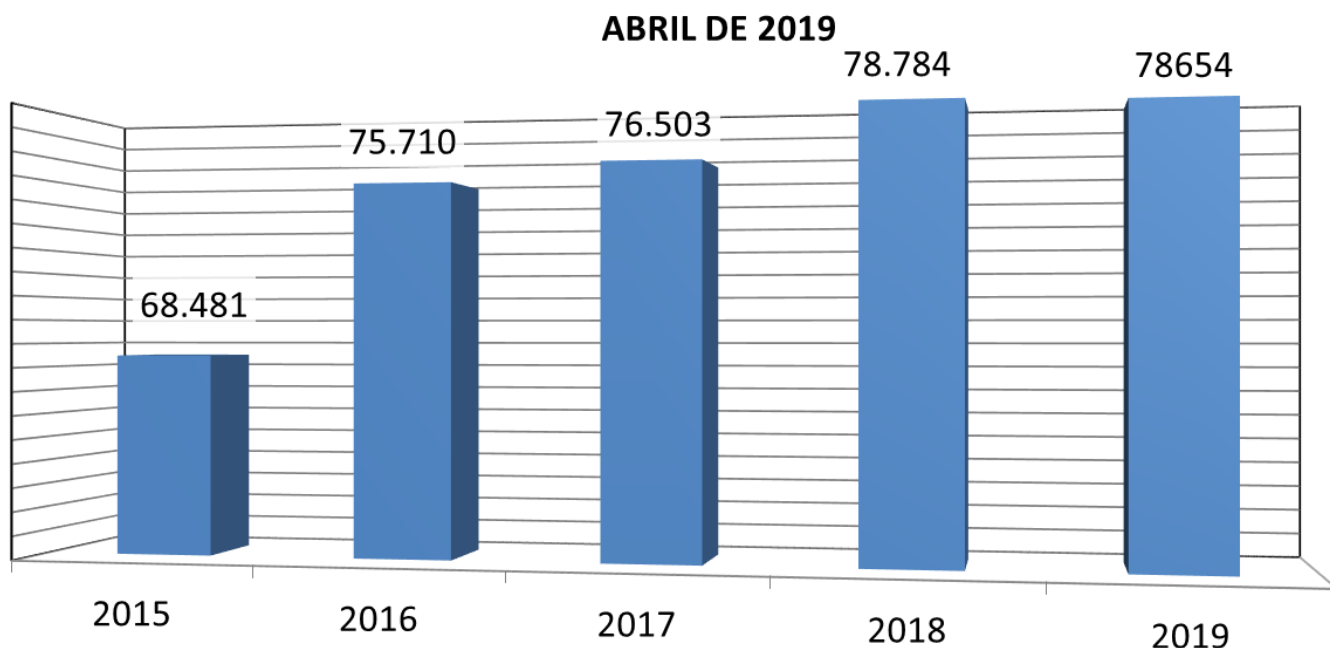
#### Resultados:

- 1) Inclusões de débitos no SPC:
  - a) Diminuíram 28,26% em relação ao mesmo período do ano anterior.
  - b) Em relação ao mês de março de 2019, aumentaram 11,32%.
- 2) Exclusões de débito do SPC:
  - a) Diminuíram 15,83% em relação ao mesmo período do ano anterior.
  - b) Diminuíram 14,59% em relação ao mês anterior.
- 3) Inclusões de cheques no SPC:
  - a) Diminuíram em 51,23% em relação ao mesmo período do ano anterior.
  - b) Diminuíram em 47,33% relação ao mês anterior.
- 4) Exclusões de cheque no SPC:
  - a) Diminuíram em 57,89% em relação ao mesmo período do ano anterior.
  - b) Diminuíram em 41,82% relação ao mês anterior.

#### 5) Inclusões de CPF's no SPC:

- a) Diminuíram em 0,17% em relação ao mesmo período do ano passado.
- b) Aumentaram 0,15% em relação ao mês anterior

#### 3.4. Comparativo do total de CPF's na Base de Dados local



#### 4. Descrição do desempenho de Vendas

- No ramo duro a variação entre março e abril de 2019 registrou uma expansão de 11,23%. Em termos reais, descontada a inflação, temos uma expansão nas vendas de 35,03% e no acumulado de doze meses observou-se um crescimento positivo de 7,17%, contra 5,39% do mês anterior.
- O ramo duro no mês de abril, em termos nominais, o desempenho positivo ocorreu no segmento de Automóveis, Caminhões e Autopeças novos, com 32,91%; Óticas, Joalherias e Relojoarias, com 4,43%; Materiais Elétricos, com 7,58%; Eletrodomésticos, Móveis e Bazar, com 5,67%. Já os segmentos que apresentaram desempenho negativo, foram: Informática e Telefonia, com -2,40%, Material de Construção, com -0,84%; e Implementos Agrícolas, com -24,99%.
- Por outro lado, no ramo mole, a variação entre março e abril de 2019 apresentou desempenho negativo de -7,69%, contra -21,96% negativo do mês anterior. Já em termos reais, descontada a inflação, a variação sob o mesmo período do ano anterior é de -4,57% e no acumulado de doze meses temos uma retração de -5,32% inferior ao mês anterior que foi de -3,27%. O ramo mole, tradicionalmente mais sensível as oscilações, registra comportamento negativo por mais tempo.
- No ramo mole, o desempenho ficou negativo para todos os setores, então temos: Vestuário, Calçados e Tecidos, com -0,54%; Produtos Químicos, com -15,36%; Farmácia, com -3,79%; Livraria, Papelaria e Brinquedos, com -23,94%. O movimento desse segmento denota a

inconstância dos valores, que vem oscilando ao longo dos últimos meses.

#### 4.2) Mercado de Trabalho.

- A evolução do emprego no município em abril de 2019 revelou um saldo negativo de contratações da ordem 576 vagas.
- Em doze meses o saldo positivo acumulado é de 4.520 esse resultado denota que o mercado de bens, de uma maneira geral vem puxando a recuperação do emprego formal no município.
- O setor que mais foi atingido pela crise, a Indústria de Transformação, é o subsetor que vem demonstrando o maior folego na recuperação. No mês de abril registrou um saldo de 272 contratações. No acumulado de doze meses o saldo é positivo em 2740 vagas, inferior a março quando atingiu 3.062 vagas.
- O comércio em abril apresentou um saldo positivo de 253 vagas, esse aumento no número de contratações vem na esteira dos efeitos gerados com a abertura de duas novas lojas na cidade.
- Já no acumulado de 12 meses, o comércio apresenta um saldo positivo de 704 contra 344 do mês anterior.

#### 4.3) Consultas

- No acumulado, SPC mais cheque, o total de consultas apresentou um aumento em relação ao mesmo período do ano passado. Em abril de 2019 o número total de consultas foi de 77.786 contra 62.363 de março 2018. Em relação a março de 2019 temos uma variação de 77.786 contra 75.923 do mês anterior um aumento de 2,45%, já sobre o ano anterior o aumento é de 24,73%.
- Já as consultas realizadas ao sistema SPC apresentaram um aumento, em abril de 2019 ocorreram 76.657 consultas, contra 61.943 em abril 2018 um aumento de 23,75%. Em relação a março de 2019 temos uma variação de 2,48%.
- As consultas realizadas sobre o cheque junto ao sistema SPC apresentaram um aumento, em abril de 2019 ocorreram 1.129 consultas, contra 420 em abril 2018. Já em relação a março de 2019 temos também uma variação positiva de 1.124 para 1.129 em abril de 2019.
- Os números aqui apontam, quando comparamos abril contra março no agregado, temos um aumento por parte dos consumidores na busca de informações por crédito.

#### 4.4) Inadimplência

- A **Consulta Balcão do SPC** realizado por consumidores sobre o próprio nome ou CPF, apresentou uma diminuição em relação ao mesmo período de 2018 de -3,98%. Já em relação ao mês anterior, março 2019, esse resultado registrou um aumento **de 1,87%**.
- Em relação à **inclusão de débitos** no sistema SPC houve uma diminuição em relação a abril/18 de 28,26% em relação ao mês de março/19 houve um aumento de 11,32%;
- Já as **exclusões de débitos diminuíram** em relação ao ano anterior 15,83%, já em relação ao mês anterior diminuíram em 14,59%.

- As **inclusões de cheques diminuíram** 51,23% em relação ao mesmo período do ano passado **diminuíram** em relação ao mês anterior em 47,33%,
- As **exclusões de cheques diminuíram** 57,89% em relação ao mesmo período do ano anterior e **diminuíram** 41,82% em relação ao mês anterior.
- As **inclusões de CPFs diminuíram** em 0,17% em relação ao mesmo período do ano passado e aumentaram 0,15% em relação ao mês anterior.
- **Quadro 01:** Evolução da inadimplência por quantidade de registros e Valor em abril 2019

<b>Abril 2019</b>	<b>Variação % estoque quantidade</b>	<b>Variação % estoque valor</b>
Var. Mês	1,26	-4,83
Var. Ano	5,57	-2,84
Var. 12 meses	22,33	-8,68
<b>Abril 2018</b>	<b>Variação % estoque quantidade</b>	<b>Variação % estoque valor</b>
Var. Mês	1,84	5,51
Var. Ano	8,20	32,44
Var. 12 meses	29,32	188,41

Fonte: Elaborado pelo Ipês/UCS.

- O estoque de dívidas no mês de abril apresentou um comportamento que reverte o movimento apresentado no mês de março, já que o mesmo teve uma queda de 4,80% contra 0,16% do mês anterior. No ano o estoque de dívidas foi negativo em -2,84% contra 2,10% do mês anterior. Em doze meses o crescimento é de -8,68%.
- Quando se compara ao mesmo período do ano anterior 2018 temos uma variação mensal do estoque de valor de 5,51%. No ano o estoque acumulado era de 32,44% e em doze meses 188,41%. Como se pode observar o ano de 2018 ainda sofria com os reflexos do ano de 2017.
- Em termos de quantidade de registros e cancelamentos o comportamento é estável com uma taxa de crescimento da ordem de 1,26% no mês, no ano 5,57% e em doze meses a taxa é de 22,33% levemente inferior ao valor de fevereiro quando atingiu 23,04%. Quando se compara esses dados com o ano anterior temos uma variação em abril de 2018 de 1,84%, no ano 8,20% e em doze meses 29,32%.
- Enquanto a variação em valores é mais instável, o número de registros mostra-se com um comportamento estacionário ao longo do tempo. Ao analisar o ano de 2019 em comparação a 2018 podemos afirmar que no corrente mês a inadimplência recuou em termos de valor, no entanto, em termos do número de registros essa continuou aumentando.