



# TERMÔMETRO DE VENDAS

- MAIO 2011 -

**CÂMARA DE DIRIGENTES LOJISTAS DE CAXIAS DO SUL**

**Presidente  
Paulo Ricardo Magnani**

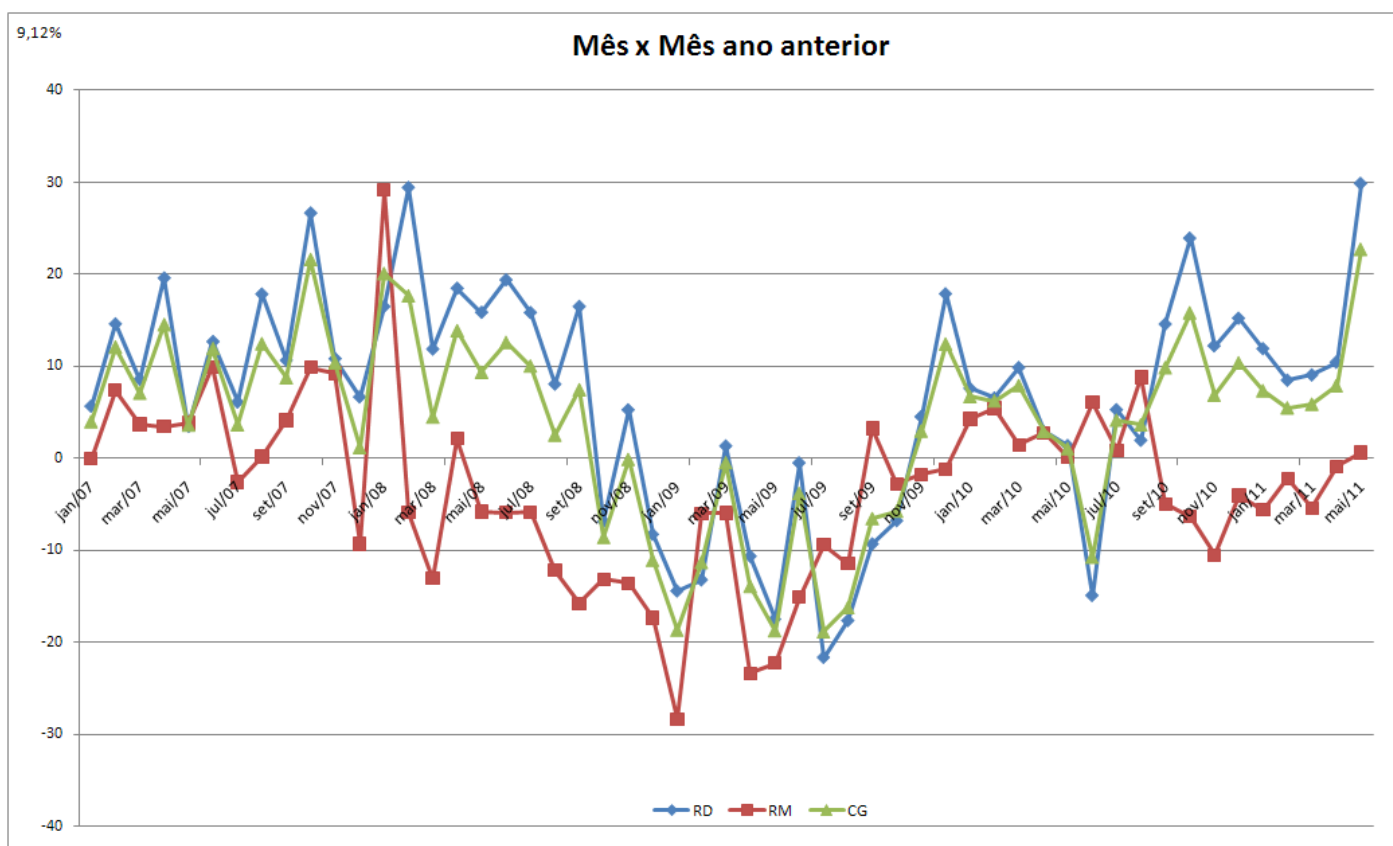
**Diretora Executiva  
Sirlei Bertollo**

**TERMÔMETRO DE VENDAS**  
**MAIO DE 2011**

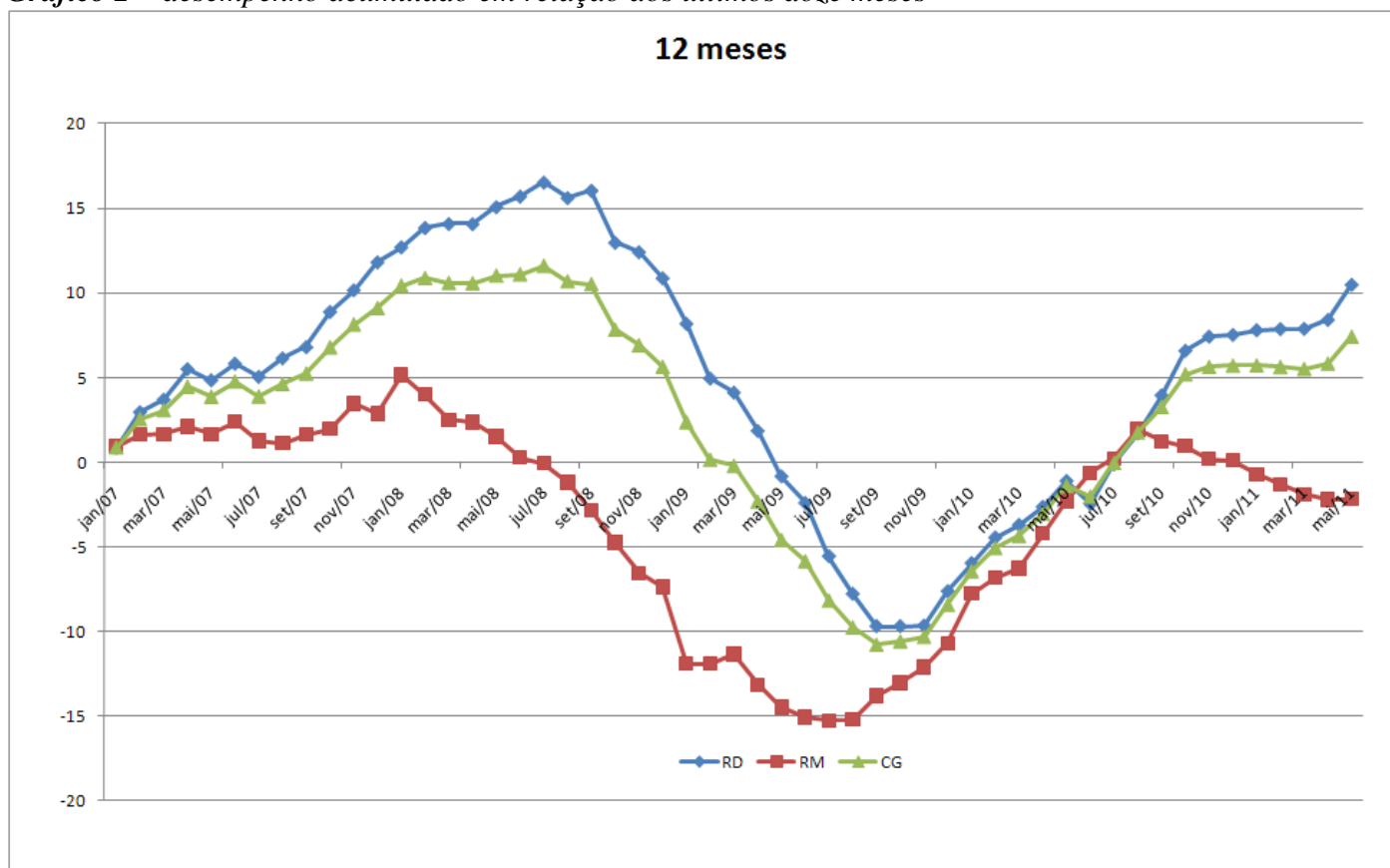
	<b>Sobre ABRIL 2011</b>	<b>Sobre MAIO 2010</b>	<b>Crescim. Real sob o ano anterior</b>	<b>Acumulado 12 meses</b>
Ferragens	11,20	2,42	4,35	5,62
Máquinas Equip. p/escritório e informática	(4,64)	(14,07)	(4,26)	(8,30)
Automóveis, caminhões e autopeças novos	12,61	51,81	12,73	15,22
Óticas e Joalherias	0,16	(0,85)	(5,09)	7,58
Materiais de Construção	0,73	131,49	54,83	67,41
Materiais Elétricos	12,09	16,32	33,30	32,40
Eletrodomésticos, Móveis e Bazar	5,73	(5,65)	(3,26)	(5,68)
<b>TOTAL RAMO DURO</b>	<b>9,39</b>	<b>29,90</b>	<b>9,40</b>	<b>10,50</b>
Vestuário Calçados e Tecidos	5,16	(17,67)	(21,40)	(11,57)
Produtos químicos e farmácias	9,78	16,77	2,02	2,79
Livrarias, papelarias e brinquedos	(7,58)	28,28	10,68	10,53
<b>TOTAL RAMO MOLE</b>	<b>5,17</b>	<b>0,62</b>	<b>(0,77)</b>	<b>(2,18)</b>
<b>COMÉRCIO GERAL</b>	<b>8,52</b>	<b>22,71</b>	<b>6,90</b>	<b>7,41</b>

As vendas do comércio caxiense foram deflacionadas pelo IGP-DI da FGV, que no mês de **MAIO** foi de **0,01%** e no acumulado dos últimos 12 meses de **9,16%**.

**Gráfico 1 – desempenho em relação ao mesmo mês no ano anterior**



**Gráfico 2 – desempenho acumulado em relação aos últimos doze meses**



## EMPREGOS

Setor	Mês Atual	Mês Anterior	Mês Anterior	Cresc. Real s/mês anter.	Cresc. Real s/mês ano ant.
Ferragens	26	26	22	0,00	18,18
Máquinas e Equipamentos para Escritório	24	26	13	(7,69)	84,62
Automóveis, Caminhões e Autopeças	375	371	367	1,08	2,18
Óticas e Joalherias	28	28	24	0,00	16,67
Materiais de Construção	136	137	64	(0,73)	112,50
Materiais Elétricos	73	77	58	(5,19)	25,86
Eletrodomésticos, Móveis e Bazar	355	356	347	(0,28)	2,31
<b>R A M O D U R O</b>	<b>1.017</b>	<b>1.021</b>	<b>895</b>	<b>(0,39)</b>	<b>13,63</b>
Vestuário e Calçados	250	251	355	(0,40)	(29,58)
Produtos Químicos e Farmácias	520	507	452	2,56	15,04
Livrarias, Papelarias e Brinquedos	159	170	131	(6,47)	21,37
<b>R A M O M O L E</b>	<b>929</b>	<b>928</b>	<b>938</b>	<b>0,11</b>	<b>(0,96)</b>
<b>COMÉRCIO GERAL</b>	<b>1.946</b>	<b>1.949</b>	<b>1.833</b>	<b>(0,15)</b>	<b>6,16</b>

### SPC – CONSULTAS

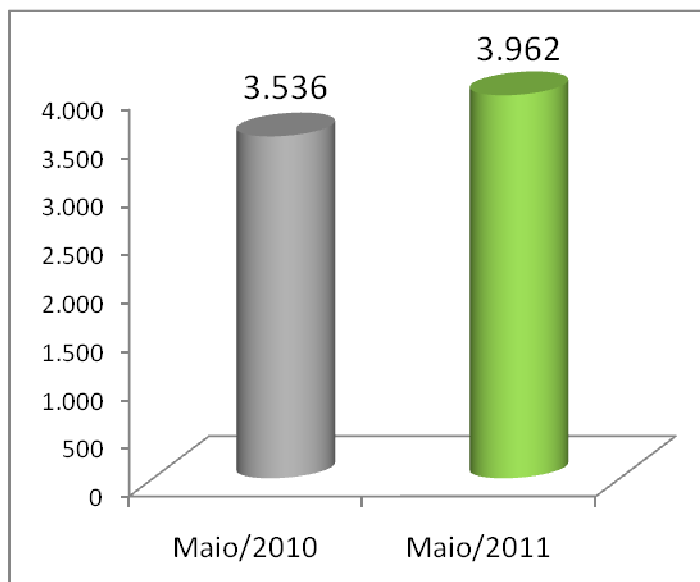
<b>PIs SPC FORNECIDOS :</b>	<b>mai/11</b>	61.378	<b>abr/11</b>	55.041	<b>mar/11</b>	53.463
<b>LIGCHEQUE :</b>	<b>mai/11</b>	8.297	<b>abr/11</b>	7.864	<b>mar/11</b>	8.410
<b>SPC + LIGCHEQUE :</b>	<b>mai/11</b>	69.675	<b>abr/11</b>	62.905	<b>mar/11</b>	61.873

	<u>REGISTROS - VALOR</u>		<u>CANCELAMENTOS - VALOR</u>		<u>Diferença +(-)</u>
<b>mai/10</b>	<b>Cheque =</b>	1.279 675.166	1.946	956.406	<b>-281.240</b>
	<b>SPC =</b>	8.923 2.652.384	6.502	2.960.038	<b>-307.654</b>
	<b>Sub-Total 1</b>	<b>10.202 3.327.550</b>	<b>8.448</b>	<b>3.916.444</b>	<b>-588.894</b>
<b>mai/11</b>	<b>Cheque =</b>	644 245.915	304	110.288	<b>135.627</b>
	<b>SPC =</b>	12.420 3.769.27	5.700	1.377.659	<b>2.391.612</b>
	<b>Sub-Total 2</b>	<b>13.064 4.015.186</b>	<b>6.004</b>	<b>1.487.947</b>	<b>2.527.239</b>
	<b>Total.....</b>	<b>2.862 687.636</b>	<b>(2.444)</b>	<b>(2.428.497)</b>	<b>3.116.132</b>

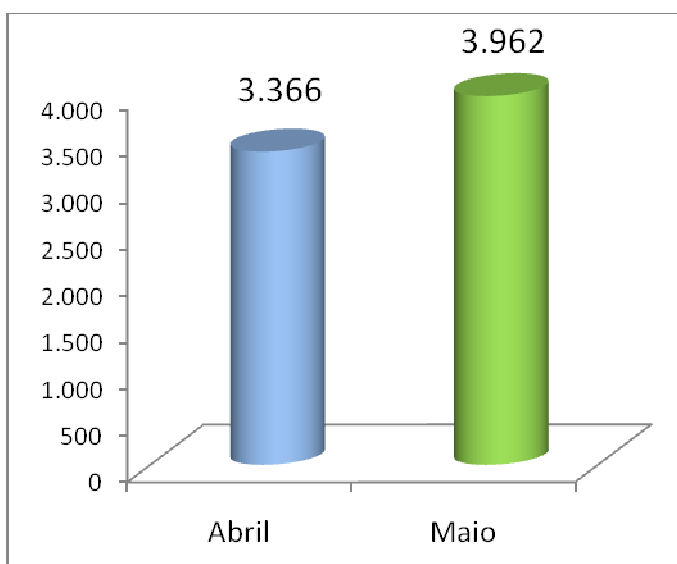
## INADIMPLÊNCIA

- Número de consultas no balcão do SPC

Aumentou 12,05% em relação ao mesmo período de 2010.

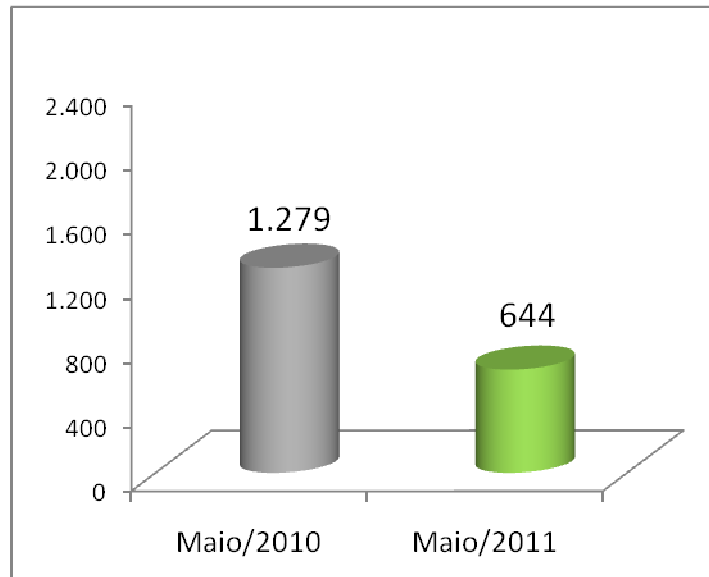


Em relação ao mês anterior (abril/2011): aumentou 17,71%.

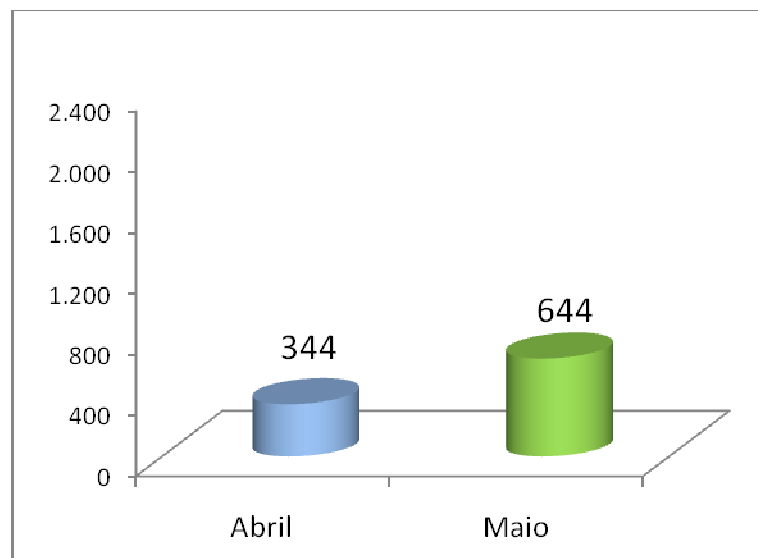


- Inclusões de cheques no SPC

Diminuíram 49,65% em relação ao mesmo período de 2010.

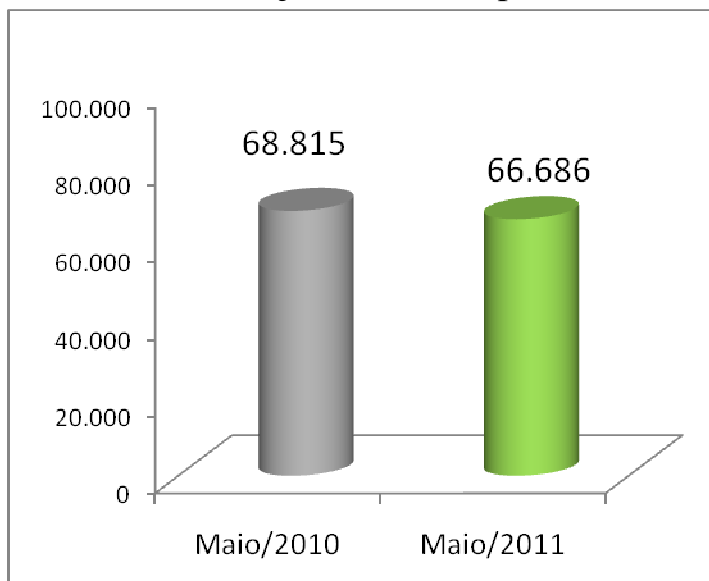


Aumentou 87,21% em relação ao mês anterior.

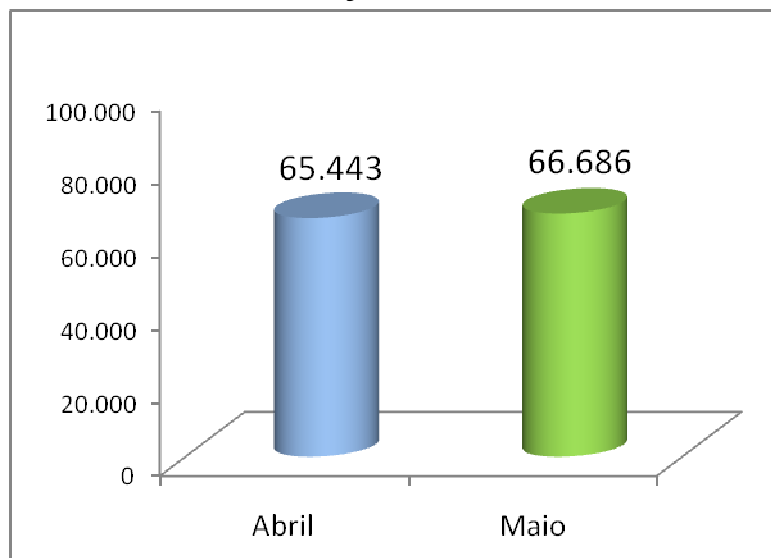


- Inclusões de CPF's no SPC

Diminuíram 3,19% em relação ao mesmo período do ano passado.



Aumentou 1,89% em relação ao mês anterior (abril/2011).



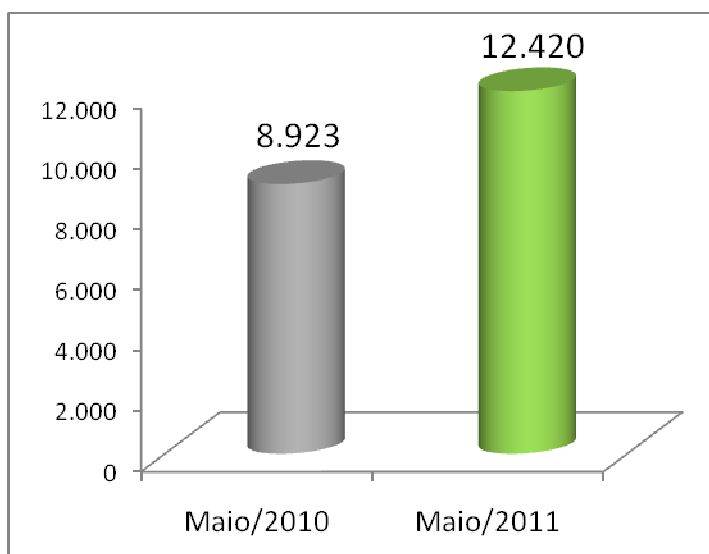
Perfil do Devedor Local (dos 66.686 CPF's de abril):

31.937	mulheres
24.618	homens
10.131	não informado

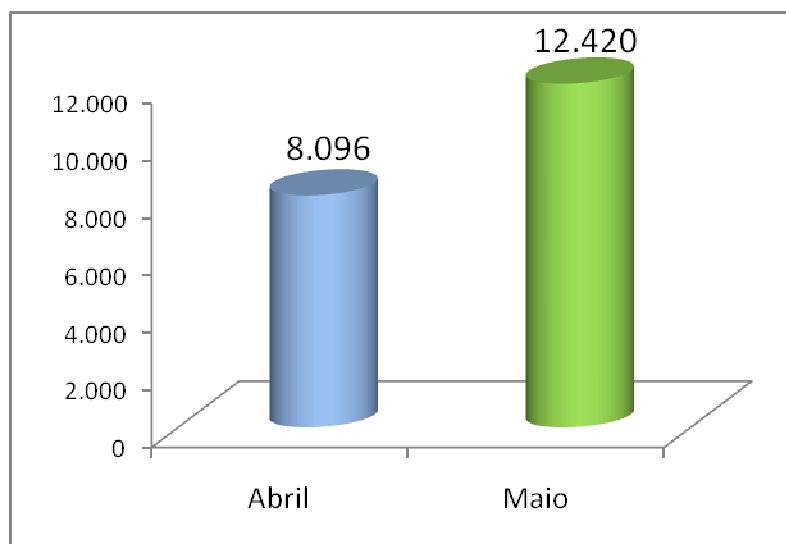
- O volume maior dos devedores contempla a faixa etária de 25 a 40 anos;
- Do total do mês: 30.915 (ou 46,35%) possuem apenas 1 registro, 25.076 (ou 37,60%) têm de 2 a 5 registros e 10.695 (ou 16,03%) possuem mais de 5 registros no SPC.
- Possuímos no banco de dados local o total de 211.134 ocorrências no SPC.

- Inclusões de débitos no SPC

Aumentou 39,19% em relação ao mesmo período do ano anterior.



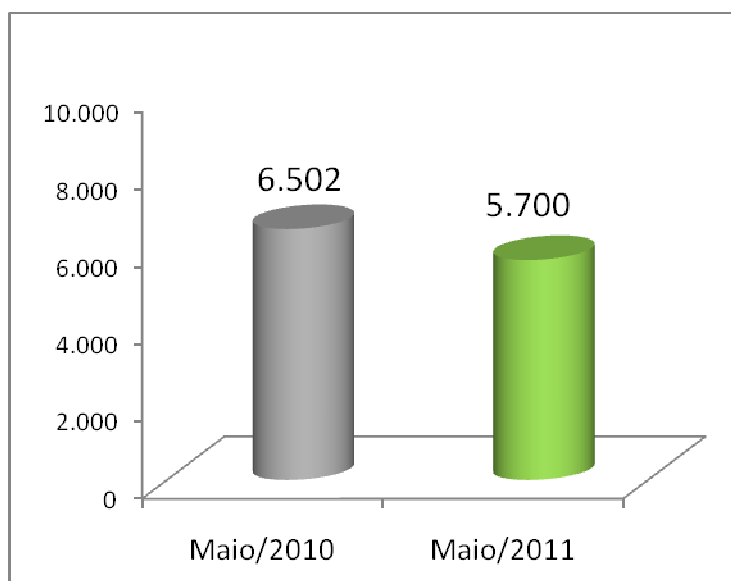
Em relação ao mês de abril de 2011, aumentou 54,41%.



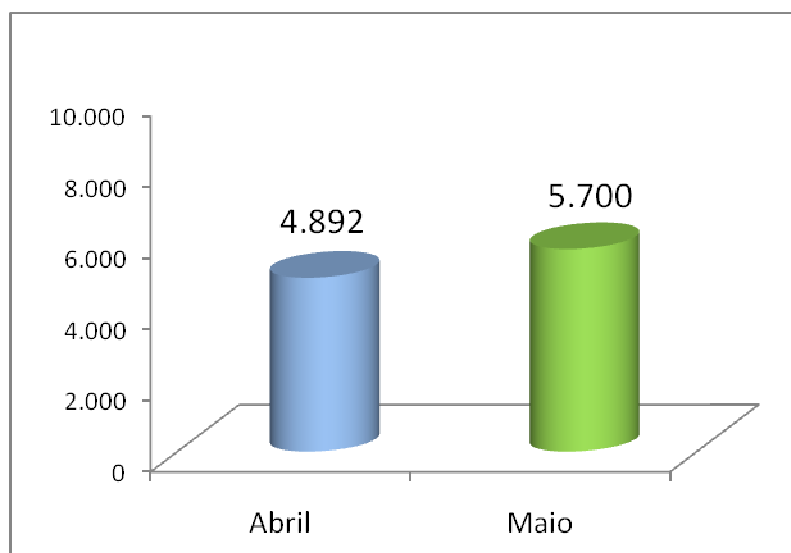


- Exclusões do SPC

Diminuiu 12,33% em relação ao mesmo período do ano anterior.



Aumentou 16,52% em relação ao mês anterior.



- Sondagem efetuada no Balcão de Atendimento SPC

**SONDAGEM INFORMAÇÕES DE CRÉDITO  
ATENDIMENTO AO CONSUMIDOR  
BASE MAIO 2011 / 2.387**

