



TERMÔMETRO DE VENDAS



Assessor de Economia e Estatística

Prof. Mosâr Leandro Ness

Presidente

Ivonei Miguel Pioner

ABRIL de 2018



Desempenho de Vendas

O comércio caxiense fechou o mês de abril com uma retração em relação a março de 2018. Abril terminou em -6,53% contra uma alta de 5,99% do mês de anterior. Esse resultado chama atenção pelo movimento errático do comércio.

Porém, se comparado ao mês de abril de 2017 tivemos um crescimento de 9,62%. O que prova a base fraca que o ano de 2017 representou para a economia como um todo.

Os resultados apontam para uma economia que não está conseguindo vencer a armadilha depressiva que enredou a economia brasileira.

Além disso, os consumidores ainda mostram-se, de maneira geral, arredios no que se refere a compras. Porém, embora o atual cenário econômico seja diferente do ano passado, as expectativas apontam para uma recuperação dos indicadores, principalmente um suave crescimento da renda.

Comércio Geral -6,53% 
Mês Atual x Mês Anterior

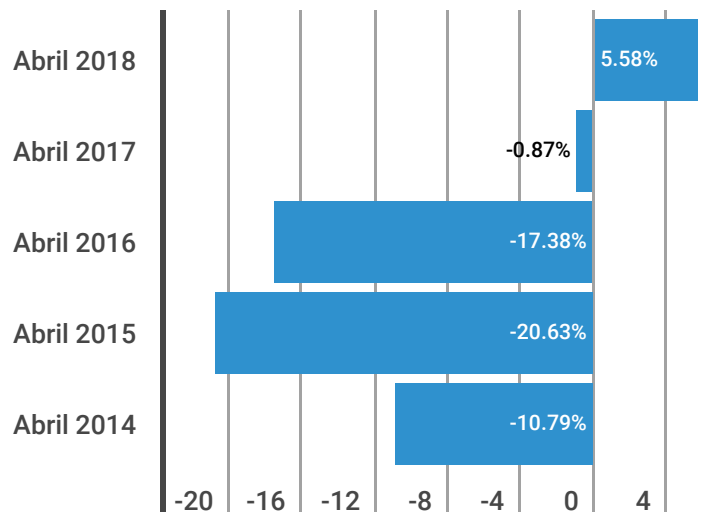
9,62%
Mês Atual x
Mês Ano Anterior

5,58%
Acumulado
no Ano

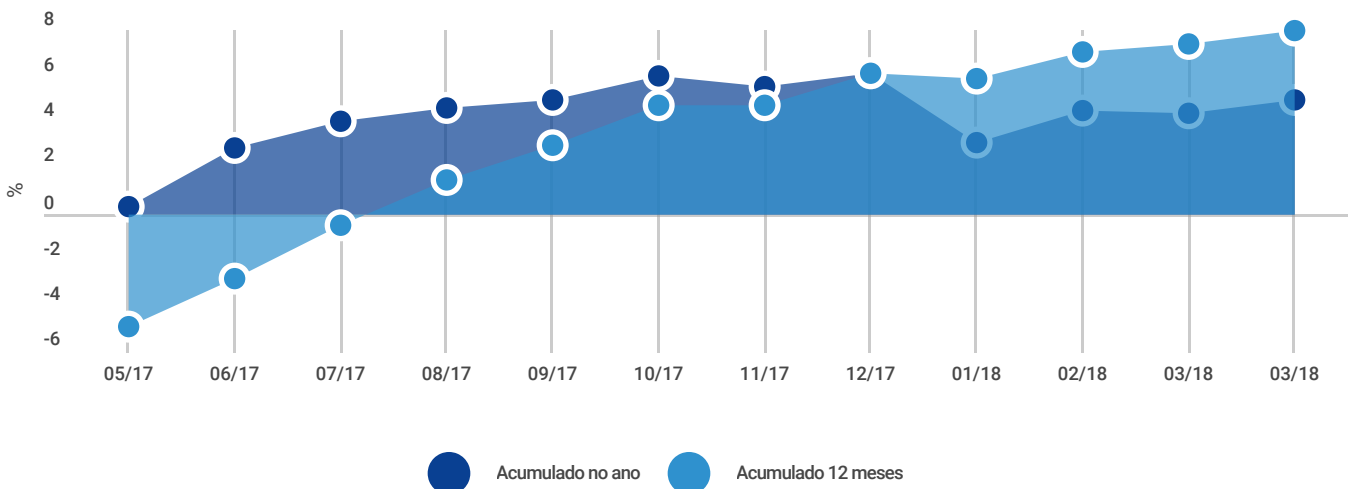
8,33%
Acumulado
12 meses

Desempenho de Abril

Resultado do Acumulado no Ano para os Meses de Abril



Acumulado de Vendas





Desempenho por Segmento

Segmentos	Mês Anterior	Mês Ano Ant.	No Ano	12 Meses
Informática e Telefonia	-4,25	-32,90	-28,80	3,70
Automóveis, Caminhões e Autopeças	-3,00	25,56	24,66	24,94
Óticas, Joalherias e Relojoarias	-0,61	-0,23	-19,18	-8,58
Materiais de Construção	-3,18	11,19	-5,01	1,56
Materiais Elétricos	-2,17	14,31	9,04	1,45
Eletrodomésticos, Móveis e Bazar	-20,89	4,90	7,17	2,97
Implementos Agrícolas	-8,72	13,66	7,38	7,73
TOTAL RAMO DURO	-6,36	11,33	8,89	12,83
Vestuário, Calçado e Tecidos	0,83	-3,70	1,02	-4,61
Produtos Químicos	-6,79	106,65	9,10	-10,77
Farmácias	-1,45	-13,96	-15,78	-11,43
Livrarias, Papelarias e Brinquedos	-30,63	4,21	-2,46	-2,43
TOTAL RAMO MOLE	-7,14	3,96	-3,50	-5,09
COMÉRCIO GERAL	-6,53	9,62	5,58	8,33

No ramo duro, a variação entre março e abril de 2018 teve uma retração de -6,36%. Em termos reais, descontada à inflação, temos uma expansão nas vendas de 8,89% e no acumulado de doze meses observou-se um crescimento positivo de 12,83% contra 12,43% do mês anterior.

No ramo duro no mês de abril, em termos nominais, o desempenho negativo ocorreu em todos os segmentos, assim temos: Informática e Telefonia com -4,25%; Automóveis, Caminhões e Autopeças Novas com -3,00%; Óticas, Joalherias e Relojoarias com -0,61%; Material de Construção -3,18%, Materiais Elétricos -2,17%, Eletrodomésticos, Móveis e Bazar com -20,89% e Implementos Agrícolas com -8,72%.

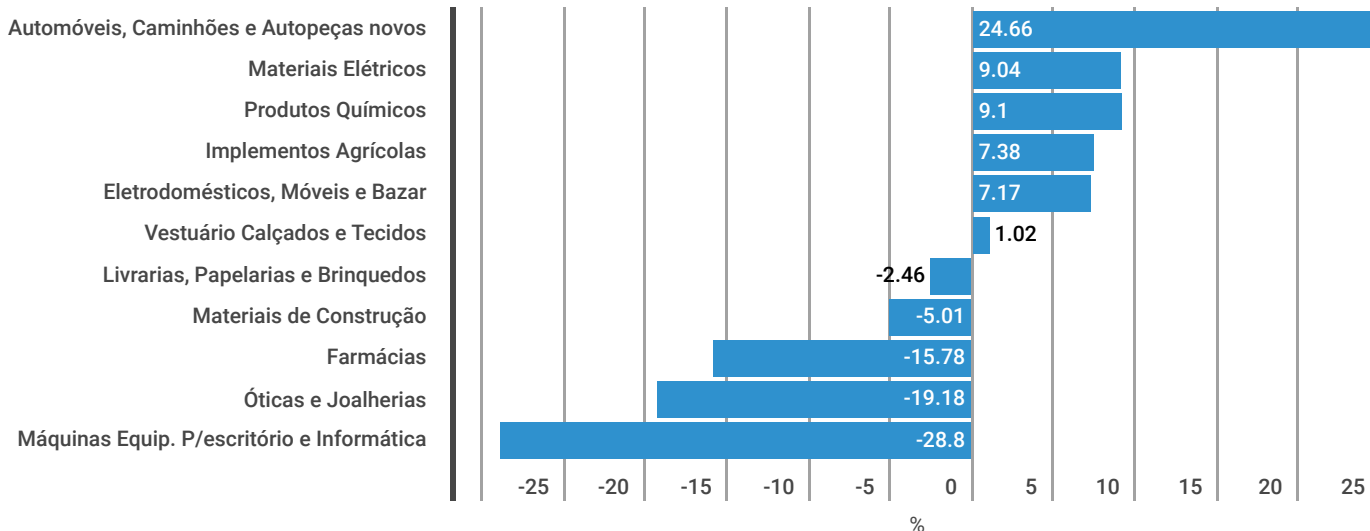
Por outro lado, no ramo mole a variação entre março e abril de 2017 foi negativa de -7,14% contra -19,53% do mês anterior. Já em termos reais, descontada à inflação, a variação sob o mesmo período do ano anterior é de 3,96% e, no acumulado de doze meses temos uma retração de -5,09% que é um pouco superior ao mês anterior que foi de -7,04%.

Este movimento indica que neste ramo temos uma pequena evolução mas ainda com números negativos. Uma provável razão pode ser o efeito clima, que em abril ainda não tinha se manifestado de forma incisiva. E isso, fez os consumidores adiarem suas compras para o inverno, desde então.

No ramo mole, o desempenho positivo ficou por conta de Vestuário, Calçados e Tecidos com 0,83% já os demais segmentos apresentaram movimento negativo: Produtos Químicos com -6,79%, Farmácia com -1,45%, Livraria, Papelaria e Brinquedos com -30,63%. Embora o ramo ainda oscile em comportamento, pode-se afirmar que existe uma tendência de recuperação.

Acumulado de Vendas

Resultado do Acumulado no Ano até o mês Abril



Empregos

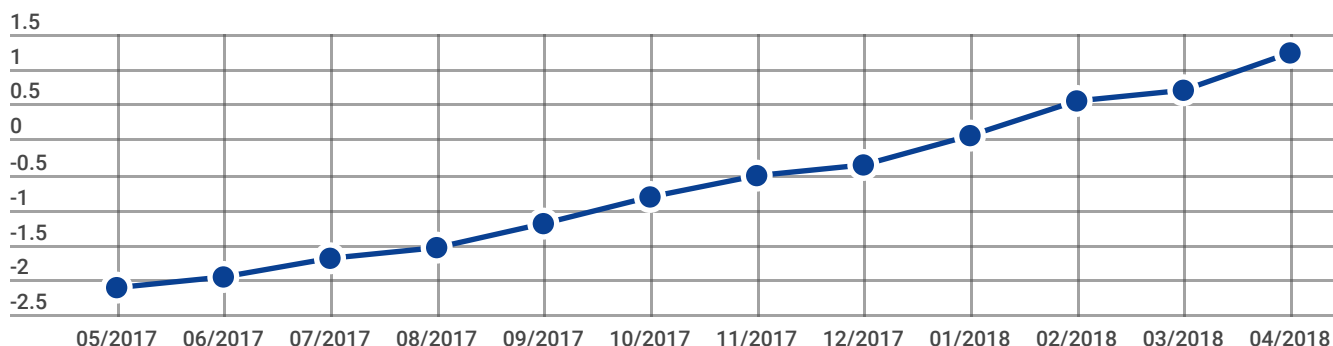
Atividade Econômica	Abril de 2018				No ano		12 meses	
	Admis.	Deslig.	Saldo	Empr.%	Saldo	Empr.%	Saldo	Empr.%
Extrativa Mineral	4	2	2	2,11	10	11,49	8	8,99
Ind. Transformação	2.248	1.660	588	0,92	3.120	5,06	2.229	3,56
Serv. Ind. Util. Pública	7	9	-2	-0,12	8	0,50	-50	-3,00
Construção Civil	194	188	6	0,14	-12	-0,27	-537	-10,83
Comércio	1.227	1.350	-123	-0,46	-309	-1,15	-236	-0,88
Serviços	2.011	1.902	109	0,21	1.078	2,09	497	0,95
Adm. Pública	3	3	0	0,00	2	0,66	7	2,33
Agropecuária	160	378	-218	-9,07	193	9,66	-51	-2,28
TOTAL	5.854	5.492	362	0,24	4.090	2,75	1.867	1,24

Fonte: MTE-Caged/Observatório do Trabalho UCS

A evolução do emprego no município em abril revelou um saldo positivo de contratações: 362 vagas. Em doze meses o saldo positivo acumulado é de 1.867. Pode-se observar que a taxa de desemprego vem demonstrando uma melhora nos últimos meses com quedas constantes, o que denota uma recuperação no quadro.

Saldo de Empregos

Resultado do Acumulado 12 meses





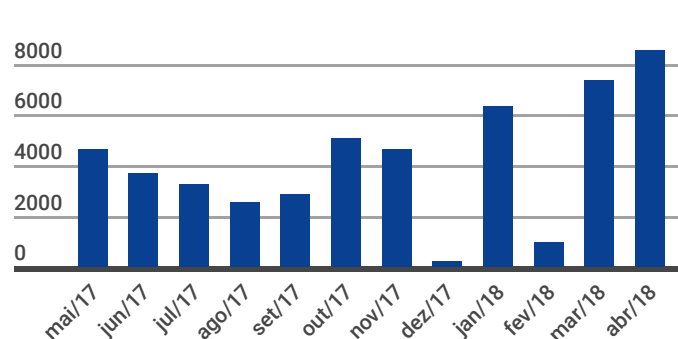
Indicadores de Crédito - SPC Brasil

O estoque de dívidas no mês de abril apresentou uma expansão de 5,5%, quando comparado ao mês anterior. O que configura um comportamento esperado. No ano, o estoque de dívidas cresceu 32,44% e em doze meses o crescimento é de 188,41%. Quando comparado ao mesmo período do ano anterior, apresentamos uma variação mensal de 1,42%.

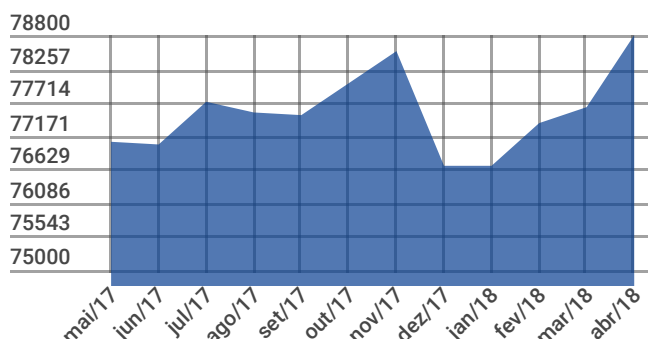
2018 apresenta um comportamento mais agudo para a inadimplência do que o ano de 2017. Cabe destacar que estamos iniciando uma recuperação, todavia, para os inadimplentes os efeitos da retomada ainda irão demorar um pouco para se concretizar.

Saldo de Registros

Inclusões - Exclusões



Número de CPF's na base



A Consulta Balcão do SPC realizado por consumidores sobre o próprio nome ou CPF, apresentou um aumento em relação ao mesmo período de 2017 de 38,22%. Já em relação ao mês anterior (março 2018), esse resultado registrou um aumento de 3,36%.

As inclusões de CPFs aumentaram em 2,98% em relação ao mesmo período do ano passado e aumentaram 1,46% em relação ao mês anterior.

Em relação à inclusão de débitos no sistema SPC houve um aumento em relação a abril de 2017 de 27,27% e o mesmo ocorreu em relação ao mês de março de 2018 com um aumento de 6,27%. Já as exclusões de débitos aumentaram em relação ao ano anterior 65,87%. E em relação ao mês anterior diminuíram em 1,28%.

As inclusões de cheques aumentaram 55,77% em relação ao mesmo período do ano passado e também aumentaram em relação ao mês anterior em 24,62%. Já as exclusões de cheques diminuíram 16,48% em relação ao mesmo período do ano anterior e aumentaram 11,76% em relação ao mês anterior.

Volume de Consultas

